

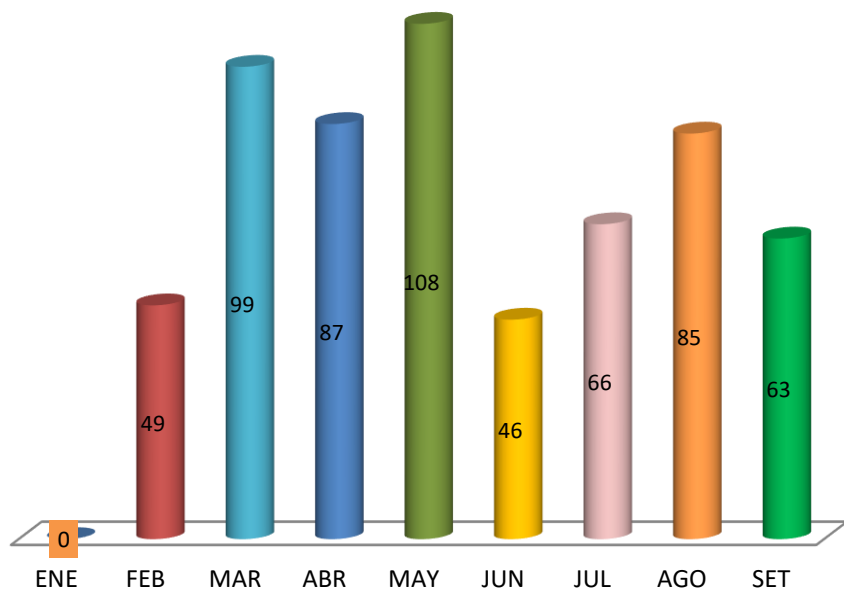
## ACTIVIDADES EJECUTADAS

### REPORTE DE CLASIFICACIÓN SOCIO ECONÓMICA CARGADAS AL PADRÓN GENERAL DE HOGARES PROVENIENTES DE ATENCIONES DE SOLICITUDES - UNIDAD LOCAL DE EMPADRONAMIENTO CONCEPCIÓN

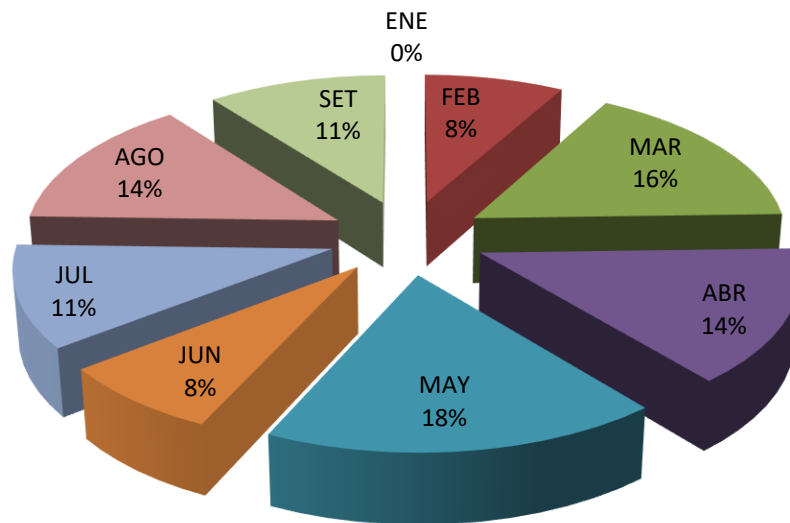
UBIGEO	RD. TERRIT	CARTAME	PROVINCIA	DISTRITO	ENE	FEB	MAR	ABR	MAY	JUN	JUL	AGO	SET	HOGARES A PGH (POR ULE)
120201	JUNIN OEST	JUNIN	CONCEPCION	CONCEPCIÓN	0	49	99	87	108	46	66	85	63	603

#### REPORTE DE HOGARES ACTUALIZADOS CON LA CLASIFICACIÓN SOCIO ECONÓMICA

■ ENE ■ FEB ■ MAR ■ ABR ■ MAY ■ JUN ■ JUL ■ AGO ■ SET



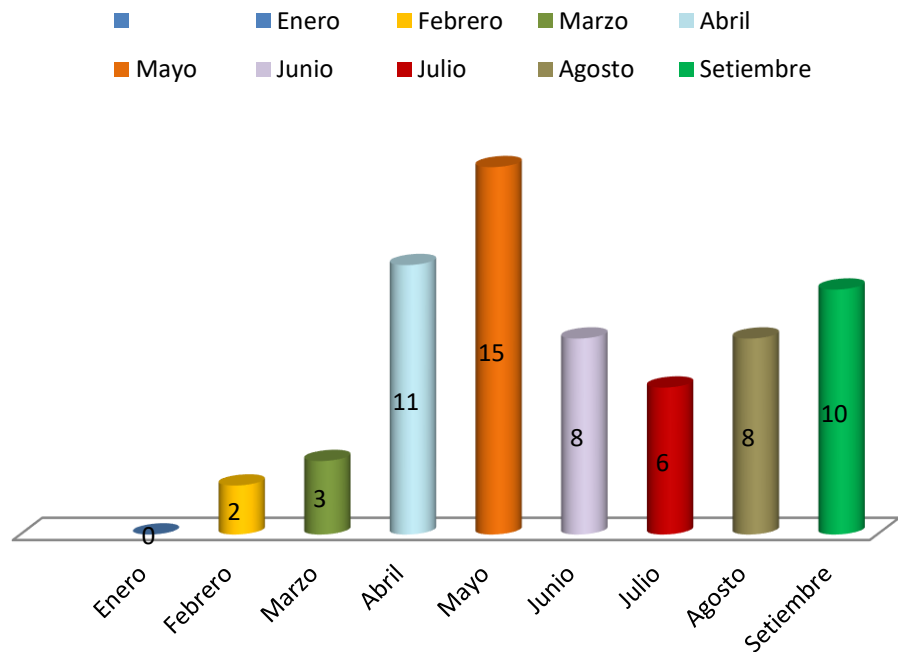
#### % DE HOGARES ACTUALIZADOS



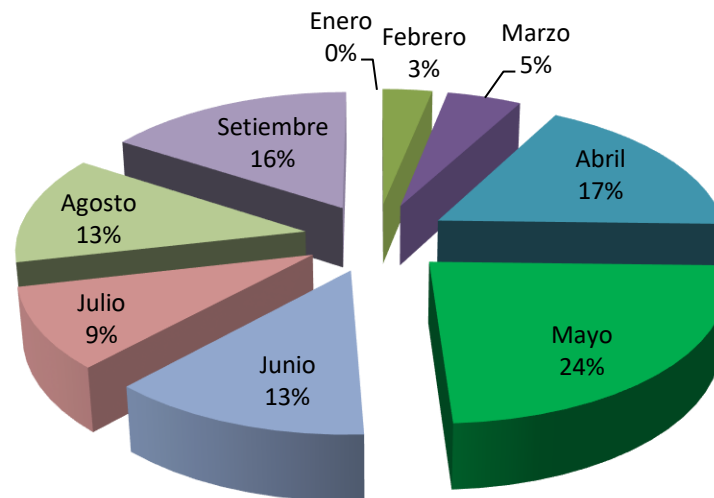
## REPORTE DE NÚMERO DE HOGARES CON CLASIFICACIÓN SOCIO ECONÓMICA CARGADAS AL PADRÓN GENERAL DE HOGARES PROVENIENTES DE ATENCIONES DE SOLICITUDES - UNIDAD LOCAL DE EMPADRONAMIENTO CONCEPCIÓN

MES	UBIGEO	DEPARTAMENTO	PROVINCIA	DISTRITO	HOGARES				INTEGRANTES			
					POBRE EXTREMO	POBRE	NO POBRE	TOTAL	POBRE EXTREMO	POBRE	NO POBRE	TOTAL
Enero	120201	JUNIN	CONCEPCION	CONCEPCION	0	0	0	0	0	0	0	0
Febrero	120201	JUNIN	CONCEPCION	CONCEPCION	2	15	32	49	4	40	85	129
Marzo	120201	JUNIN	CONCEPCION	CONCEPCION	3	34	62	99	8	89	191	288
Abril	120201	JUNIN	CONCEPCION	CONCEPCION	11	29	47	87	30	82	157	269
Mayo	120201	JUNIN	CONCEPCION	CONCEPCION	15	24	69	108	42	68	211	321
Junio	120201	JUNIN	CONCEPCION	CONCEPCION	8	11	27	46	18	39	84	141
Julio	120201	JUNIN	CONCEPCION	CONCEPCION	6	12	48	66	15	29	152	196
Agosto	120201	JUNIN	CONCEPCION	CONCEPCION	8	15	62	85	25	47	185	257
Setiembre	120201	JUNIN	CONCEPCION	CONCEPCION	10	14	39	63	19	30	121	170
TOTAL					63	154	386	603	161	424	1186	1771

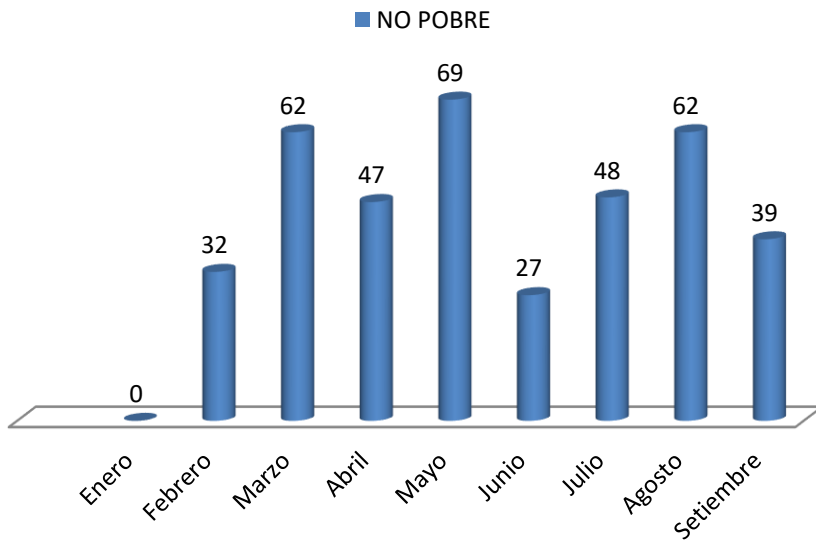
**Número de Hogares con Nivel Socio Económico POBRE EXTREMO**



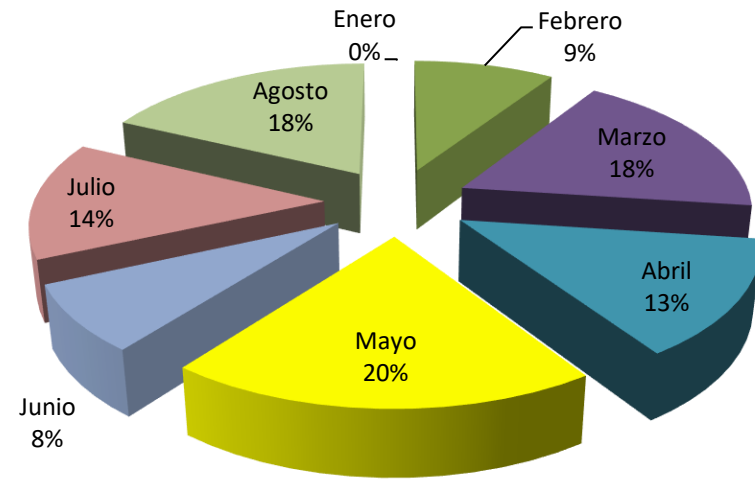
**Porcentaje de Número de hogares con Nivel Socio Económico POBRE EXTREMO**



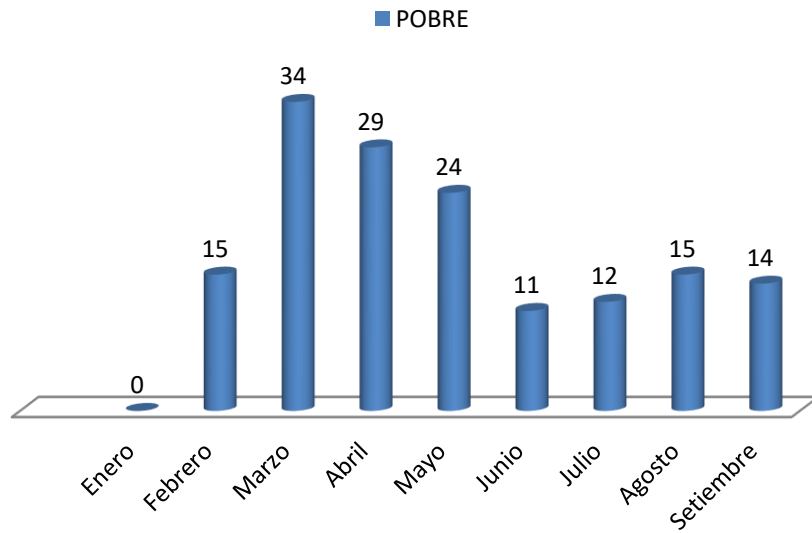
### Número de Hogares con Nivel Socio Económico NO POBRE



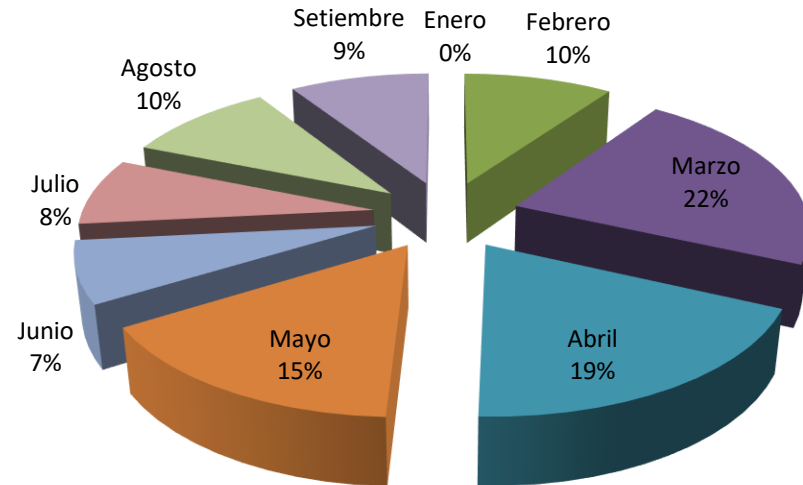
### % de Número de Hogares con Nivel Socio Económico NO POBRE



### Número de Hogares con Nivel Socio Económico POBRE



### % de Numero de hogares con Nivel Socio Económico POBRE



**NÚMERO DE USUARIOS EN LOS PROGRAMAS SOCIALES  
DISTRITO CAPITAL CONCEPCION**

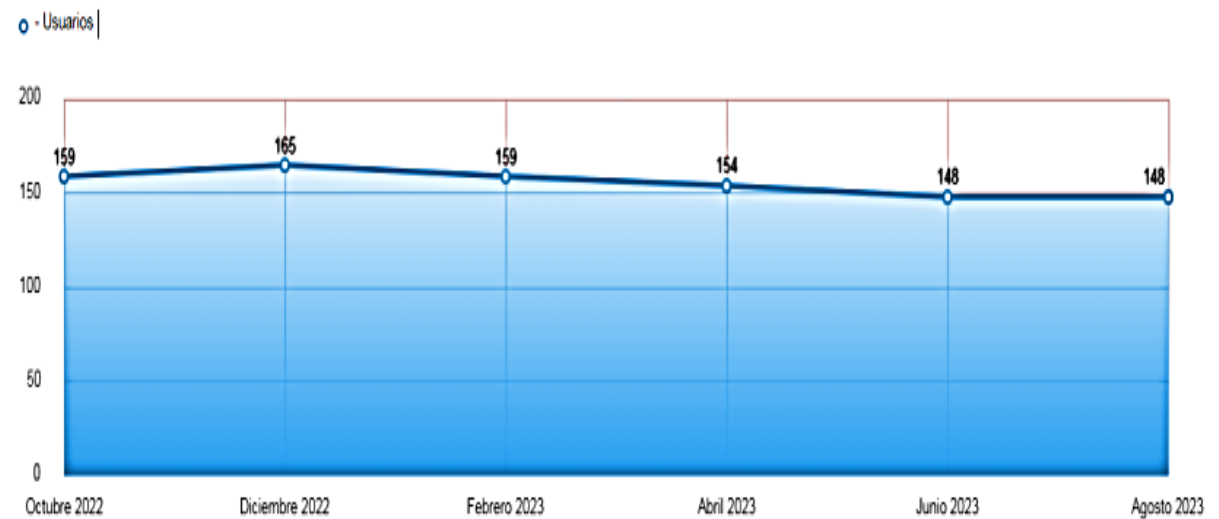
<b>JUNTOS</b>	<b>Cobertura</b>
Hogares Afiliados	<b>174</b>
Hogares Abonados	<b>162</b>

**GRAFICO DE COBERTURAS**



<b>PENSION 65</b>	<b>Cobertura</b>
Usuarios	<b>148</b>

**GRAFICO DE COBERTURAS**



<b>CONTIGO</b>	<b>Cobertura</b>
<b>Usuario</b>	<b>16</b>

GRAFICO DE COBERTURAS

