



MUNICIPALIDAD PROVINCIAL DE CONCEPCIÓN

AÑO DEL BICENTENARIO DEL PERÚ: 200 AÑOS DE INDEPENDENCIA RESOLUCION DE ALCALDIA N° 246-2021-A/MPC

Concepción, 08 de noviembre de 2021.

EL SEÑOR ALCALDE DE LA MUNICIPALIDAD PROVINCIAL DE CONCEPCIÓN

VISTO:

El Informe N° 052-2021-OPR-GPP/MPC de fecha 29 de octubre del año 2021, Opinión Legal N° 535-2021/MPC-GAJ de fecha 03 de noviembre de 2021, Informe N° 0273-2021-GPP/MPC de fecha 13 de mayo de 2021, y;

CONSIDERANDO:

Que, de conformidad con el artículo 194° y 195° de la Constitución Política del Perú establece: "las Municipalidades Provinciales y Distritales son los órganos de Gobierno Local, tienen autonomía política, económica y administrativa en los asuntos de su competencia (...) y "los Gobiernos Locales promueven el desarrollo y la economía local, y la prestación de los servicios públicos de su responsabilidad, siendo competentes para organizar, reglamentar y administrar los servicios públicos locales de su responsabilidad.

Que, en marco del Decreto Legislativo N° 1088, Ley del Sistema Nacional de Planeamiento Estratégico y del Centro Nacional de Planeamiento Estratégico, CEPLAN debe asesorar a las entidades de la Administración Pública para la elaboración de seguimiento y la evaluación de políticas y planes estratégicos de desarrollo con la finalidad de lograr que estos se ajusten a los objetivos estratégicos de desarrollo nacional previstos en el Plan estratégico de Desarrollo nacional - PEDN.

Que, mediante resolución de Presidencia de Concejo Directivo N° 026-2017/CEPLAN/PCD, modificado por Resolución de Presidencia de Concejo Directivo N° 00009-2021/CEPLAN/PCD, se aprobó la Directiva N° 001-2017-CEPLAN/PCD, "Directiva para la Formulación y Actualización del Plan Estratégico de Desarrollo Nacional", que establece los lineamientos para la formulación y actualización del Plan Estratégico de Desarrollo Nacional, dentro del marco de una visión compartida y concertada del país con prospectiva de mediano y de largo plazo.

Que, Con Resolución de Presidencia de Concejo Directivo N° 033-2017/CEPLAN/PCD de fecha 02 de junio de 2017 se aprueba la Guía para el Planeamiento Institucional en el marco del ciclo de Planeamiento Estratégico para la mejora continua, la misma que fue modificada por Resolución de Presidencia de Concejo Directivo N° 062-2017/CEPLAN/PCD de fecha 23 de noviembre de 2017, Resolución de Presidencia de Concejo Directivo N° 053-2018/CEPLAN/PCD de fecha 31 de octubre de 2018 y Resolución de Presidencia de Concejo Directivo N° 016-2019/CEPLAN/PCD de fecha 25 de marzo de 2019.

Que, mediante Informe N° 052-2021-OPR-GPP/MPC de fecha 29 de octubre de 2021, la Jefe de Planeamiento y Racionalización, informa; ANALISIS: sobre cumplimiento de criterios establecidos para la evaluación PEI, (...) Plan Estratégico Institucional 2022-2026 de la Municipalidad Provincial de Concepción, cumplió con impartir la metodología establecida en la Guía para el Planteamiento Institucional, la estructura definida en la misma, conteniendo la Declaración de la Política Institucional, Misión Institucional, Objetivos Estratégicos Institucionales - OEI, Acciones Estratégicas Institucionales - AEI, Ruta Estratégica y estructura de presentación del PEI y los anexos B-1, B0-2 Y B-3, así como el Plan de articulación al Plan de Desarrollo Local Concertado, fichas Técnicas de los indicadores de los objetivos y Acciones estratégicas institucionales, ruta estratégica, indicadores y metas; CONCLUSIÓN: por lo expuesto se emite opinión favorable, por cuanto el Plan Estratégico institucional – PEI 2022-2026 de la Municipalidad Provincial de Concepción, cumple con lo establecido en la Guía para el Planeamiento Institucional (...).

¡Trabajando por una Sociedad Justa y Equitativa!

Gestión
2019-2022



MUNICIPALIDAD PROVINCIAL DE CONCEPCIÓN

Que, mediante Opinión Legal N° 535-2021/MPC-GAJ de fecha 03 de noviembre de 2021, emitido por Abg. Miguel Ángel Paucar Catellanos Gerente de Asesoría Jurídica, Opina y Recomienda: que es legalmente favorable para proceder a aprobarse el PEI – Plan Estratégico Institucional 2022-2026 de la Municipalidad Provincial de Concepción.

Que, mediante Informe N° 0273-2021-GPP/MPC de fecha 04 de noviembre de 2021, la Gerencia de Planeamiento y Presupuesto, solicita aprobación vía acto resolutivo del titular de la Entidad del Plan Estratégico Institucional PEI 2022-2026 de la Municipalidad Provincial de Concepción.

Que, estando a las facultades conferidas por el Artículo 20° inciso 6) de la Ley N° 27972, Ley Orgánica de Municipalidades.

SE RESUELVE:

ARTÍCULO PRIMERO: APROBAR el Plan Estratégico Institucional PEI 2022-2026 de la Municipalidad Provincial de Concepción, el mismo que forma parte integrante de la presente resolución.

ARTÍCULO SEGUNDO: ENCARGAR, a la Gerencia Municipal, Gerente de Planeamiento y Presupuesto, Gerente de Administración y Finanzas, el cumplimiento de lo dispuesto en la presente Resolución.

ARTÍCULO TERCERO: ENCARGAR a Secretaría General su notificación y a la oficina de Tecnologías de la Información y Comunicaciones su publicación en el Portal Institucional.

REGÍSTRESE, COMUNÍQUESE Y CÚPLASE

MUNICIPALIDAD PROVINCIAL DE CONCEPCIÓN


Ing. Benjamín P. De la Cruz Palomino
ALCALDE

¡Trabajando por una Sociedad Justa y Equitativa!

PLAN ESTRATEGICO INSTITUCIONAL 2022 – 2026



Municipalidad Provincial de
CONCEPCIÓN


Lic. Adm. Erick Maruy Marmanillo
CLAD. N° 16511



PLAN ESTRATÉGICO INSTITUCIONAL 2022 - 2026
Municipalidad Provincial de Concepción

CONTENIDO

PRESENTACIÓN..... 3

DECLARACIÓN DE LA POLÍTICA INSTITUCIONAL..... 4


MISIÓN INSTITUCIONAL 5

OBJETIVOS ESTRATÉGICOS INSTITUCIONALES 6

ACCIONES ESTRATÉGICAS INSTITUCIONALES..... 7

RUTA ESTRATÉGICA..... 9

ANEXOS..... 14



Lic. Adm. Erick Mañay Marmánillo
CLAD. N° 16511



PLAN ESTRATÉGICO INSTITUCIONAL 2022 - 2026
Municipalidad Provincial de Concepción

PRESENTACIÓN


El Plan Estratégico Institucional (PEI) 2022 -2026 se ha elaborado utilizando la metodología del ente rector CEPLAN, que define el proceso de implementación, seguimiento, evaluación y mejora continua de las políticas y planes institucionales, en el marco de las Políticas del Estado del PEDN 2021, la preimagen del Perú al 2030, las políticas nacionales, sectoriales y territoriales. Siendo una herramienta para el cierre de brechas de atención en términos de cobertura calidad y satisfacción.

Como principio, el PEI 2022-2026 busca el desarrollo integral de la provincia, asegurando una gestión pública al servicio del ciudadano. Abarcando aspectos sociales, seguridad, servicios básicos, gobernabilidad, infraestructura, ambiente y gestión de riesgos.

En ese sentido, la Municipalidad Provincial de Concepción ha revisado la situación actual del distrito, identificando las brechas existentes en el Plan de Desarrollo Local Concertado –PDLC, formulando una misión de la entidad, considerando la situación de la población a la cual sirve y la realidad en la cual opera, también se ha revisado las políticas y planes con el conocimiento actualizado de la realidad de la provincia.

En respuesta a la misión institucional, la Municipalidad ha revisado las funciones primordiales que deben cumplir de acuerdo a mandato legal y las funciones sustanciales, establecidas en la Ley Orgánica de Municipalidades donde produce bienes y servicios que responden a satisfacer la demanda de la población de acuerdo a los estándares de las políticas públicas que corresponden e identifican las brechas de atención en términos de cobertura, calidad y satisfacción, considerando los atributos o características definidas por los órganos rectores competentes.

Por lo tanto, en el PEI, la Municipalidad plasma sus objetivos estratégicos institucionales y las acciones estratégicas institucionales para el cierre de brechas identificadas en el mediano plazo, en coordinación con todas las entidades que operan en el territorio y utilizando de manera integrada los sistemas administrativos. Para lo cual se analizó y se escogió las alternativas de acción más adecuadas, considerando los plazos y metas para el cierre de brechas dentro de las orientaciones nacionales y sectoriales.



Lic. Adm. Erick Manay Marmanillo
CLAD. N° 16511




PLAN ESTRATÉGICO INSTITUCIONAL 2022 - 2026
Municipalidad Provincial de Concepción

DECLARACIÓN DE LA POLÍTICA INSTITUCIONAL

La Municipalidad Provincial de Concepción en marco a la Constitución Política del Perú, Ley de Bases de la Descentralización y Ley Orgánica de Municipalidades, promueve el desarrollo local de manera inclusiva, integral, promoviendo la identidad cultural, protegiendo el patrimonio cultural, fomentando la competitividad mediante la adecuada prestación de bienes y servicios públicos enfocados en el desarrollo humano.

Acorde a las políticas del Estado, planes nacionales, planes de sectoriales y el Plan de Desarrollo Concertado, estamos comprometidos en mejorar la calidad de vida de los ciudadanos de la provincia de Concepción en coordinación con las Municipalidades Distritales, mediante la protección y empoderamiento de la población vulnerable, contribuyendo en la mejora de la calidad de salud y educación, con la gestión adecuada del territorio, la prestación de servicios básicos, seguridad ciudadana, gestión integral de residuos sólidos, sistema vial eficiente y mediante la promoción del desarrollo económico enfocados al turismo, fomentando nuestra identidad y cultura de forma participativa.

Nuestro gobierno viene incorporando nuevas tendencias en la gestión municipal, utilizando el gobierno electrónico y consolidando su autonomía mediante la creación de instancias descentralizadas. Comprometidos al servicio de la población implementando la planificación estratégica, la gestión por procesos y presupuesto por resultados.



ic. Adm. Erick Manay Marmanillo
CLAD. N° 16511




PLAN ESTRATÉGICO INSTITUCIONAL 2022 - 2026
Municipalidad Provincial de Concepción

MISIÓN INSTITUCIONAL

Conforme a la Ley N° 27972 Ley Orgánica de Municipalidades que norma la naturaleza, finalidad, competencias, funciones, organización y recursos de las municipalidades del país, establece que las municipalidades provinciales y distritales son los órganos de gobierno promotores del desarrollo local, con personería jurídica de derecho público y plena capacidad para el cumplimiento de sus fines y que gozan de autonomía política, económica y administrativa en los asuntos de su competencia.

Por lo que la Municipalidad Provincial de Concepción define su misión institucional de la siguiente manera:

- **“Brindar servicios públicos de calidad, promoviendo el desarrollo integral y sostenible de los ciudadanos de Concepción, a través de una gestión transparente y participativa, enfocada en la promoción y fortalecimiento de la salud, educación, cultura, turismo y agricultura”.**



c. Adm. Erick Manay Marmanillo
CLAD. N° 16511



PLAN ESTRATÉGICO INSTITUCIONAL 2022 - 2026
Municipalidad Provincial de Concepción


OBJETIVOS ESTRATÉGICOS INSTITUCIONALES

Los objetivos estratégicos institucionales (OEI) permiten establecer los propósitos que la institución ha planificado alcanzar en un determinado periodo de tiempo, los indicadores y metas son formas cuantitativas de medir el logro de los objetivos, los cuales deben estar alineados a las acciones de las estrategias sectoriales.

Para establecer los objetivos estratégicos se ha analizado y considerado los objetivos y acciones del Plan de Desarrollo Concertado

La Municipalidad Provincial de Concepción define sus objetivos estratégicos institucionales (OEI) de la siguiente manera:

1. Fortalecer la competitividad de los agentes económicos en la provincia.
2. Promover el desarrollo urbano de manera ordenada y sostenible en la provincia.
3. Mejorar el servicio de transporte y tránsito en la provincia.
4. Mejorar la gestión ambiental en la provincia.
5. Promover la gestión de riesgo de desastres en la provincia.
6. Reducir los índices de inseguridad ciudadana de la provincia de Concepción.
7. Contribuir a la calidad de los servicios de salud en la provincia.
8. Contribuir a la mejora de la calidad educativa en la provincia de Concepción.
9. Incrementar la oferta turística con enfoque cultural en la provincia de Concepción.
10. Fortalecer la gestión institucional.
11. Promover el desarrollo humano y hábitos saludables en la provincia.
12. Mejorar las condiciones de habitabilidad en la provincia.
13. Contribuir en el acceso al mercado de los productores formalizados agropecuarios de la provincia.


Adm. Erick Manay Marmanillo
CLAD. N° 16511




PLAN ESTRATÉGICO INSTITUCIONAL 2022 - 2026
Municipalidad Provincial de Concepción

ACCIONES ESTRATÉGICAS INSTITUCIONALES

Las acciones estratégicas institucionales AEI contribuyen al cumplimiento y realización del objetivo estratégico institucional, en tal sentido, la Municipalidad Provincial de Concepción ha establecido las siguientes acciones por cada uno de los objetivos estratégicos institucionales planteados.


CÓDIGO	OBJETIVOS ESTRATEGICOS INSTITUCIONALES	CÓDIGO ACCIONES	ACCIONES ESTRATÉGICAS INSTITUCIONALES
OEI. 01	Fortalecer la competitividad de los agentes económicos en la provincia	AEI 01.01	Asistencia técnica oportuna a los emprendedores en la Provincia
		AEI 01.02	Programa de fortalecimiento que agregan valor productivo a los agentes económicos de la Provincia
		AEI 01.03	Acciones de control y fiscalización permanente de actividades económicas en la Provincia
OEI. 02	Promover el desarrollo urbano de manera ordenada y sostenible en la provincia	AEI 02.01	Plan de Desarrollo Urbano implementado en la Provincia.
		AEI 02.02	Asistencia técnica en formalización de edificaciones en beneficio de la población del distrito
		AEI 02.03	Catastro actualizado en la jurisdicción de la Provincia
OEI. 03	Mejorar el servicio de transporte y tránsito en la provincia	AEI 03.01	Ordenamiento Integral del Transporte Público en beneficio de la provincia
		AEI 03.02	Seguridad vial integral en beneficio de la población de la provincia
OEI. 04	Mejorar la gestión ambiental en la provincia	AEI 04.01	Segregación en fuente y recolección selectiva de residuos sólidos de la provincia de Concepción
		AEI 04.02	Campañas de limpieza, fumigación y control de vectores en las zonas críticas en el ámbito provincial
		AEI 04.03	Servicio de mantenimiento y conservación permanente de áreas verdes de uso público por la población
		AEI 04.04	Fiscalización y control de la contaminación ambiental de manera oportuna en la provincia
		AEI 04.05	Instrumentos de gestión ambiental implementados en los distritos de la provincia
OEI. 05	Promover la gestión de riesgo de desastres en la provincia	AEI 05.01	Inspección en zonas de riesgos identificadas de manera focalizada en la Provincia
		AEI 05.02	Sensibilización de la cultura de prevención de riesgos y desastres en la población de la Provincia
OEI. 06	Reducir los índices de inseguridad ciudadana de la provincia de Concepción	AEI 06.01	Patrullaje integrado y permanente en Sectores del Distrito
OEI. 07	Contribuir a la calidad de los servicios de salud en la	AEI 07.01	Promoción de hábitos saludables de manera oportuna a la población


Lic. Adm. Erick Manay Marmanillo
D. N° 16511



PLAN ESTRATÉGICO INSTITUCIONAL 2022 - 2026
Municipalidad Provincial de Concepción

CÓDIGO	OBJETIVOS ESTRATEGICOS INSTITUCIONALES	CÓDIGO ACCIONES	ACCIONES ESTRATÉGICAS INSTITUCIONALES
	provincia		
OEI. 08	Contribuir a la mejora de la calidad educativa en la provincia de Concepción	AEI 08.01	Programas de actividades deportivas municipales de fácil acceso de la población de la Provincia de Concepción
OEI. 09	Incrementar la oferta turística con enfoque cultural en la provincia de Concepción	AEI 09.01	Servicios de promoción turística con identidad en la provincia de Concepción
		AEI 09.02	Recuperación de Zonas monumentales y paisajísticas para la promoción del turismo en la provincia y distritos
OEI. 10	Fortalecer la gestión institucional	AEI 10.01	Capacidades Fortalecidas del personal de la Municipalidad Provincial
		AEI 10.02	Asesoramiento institucional oportuno en beneficio de la municipalidad
		AEI 10.03	Gobierno digital implementado en la Municipalidad Provincial de Concepción
		AEI 10.04	Espacios y mecanismos de participación ciudadana fortalecidos en la Municipalidad Provincial
		AEI 10.05	Recaudación tributaria oportuna en beneficio de la Municipalidad
		AEI 10.06	Servicio Civil implementado en beneficio de la Municipalidad
OEI. 11	Promover el desarrollo humano y hábitos saludables en la provincia	AEI 11.01	Programas de apoyo social de forma permanente a grupos de población vulnerables de la Provincia
		AEI 11.02	Programas de apoyo social para la población vulnerable de la provincia
OEI. 12	Mejorar las condiciones de habitabilidad en la provincia	AEI 12.01	Servicio de saneamiento básico de calidad en beneficio de la población de la provincia
OEI. 13	Contribuir en el acceso al mercado de los productores formalizados agropecuarios de la provincia	AEI 13.01	Planes de negocio implementados para el acceso al mercado de los productores agropecuarios de la provincia.
		AEI 13.02	Actividades agropecuarias desarrolladas en la Provincia en beneficio de los productores agropecuarios


Lic. Adm. Erick Manay Marmanillo
CLAD. N° 16511



PLAN ESTRATÉGICO INSTITUCIONAL 2022 - 2026
Municipalidad Provincial de Concepción

RUTA ESTRATÉGICA

Prioridad	OEI		Vinculación	Prioridad	Código	AEI		Vinculación	UO Responsable				
	Código	Descripción				Descripción	Descripción						
1	OEI. 01	Fortalecer la competitividad de los agentes económicos en la provincia	EJE II: Fortalecimiento institucional para la gobernabilidad. LIN 2.2: Fortalecer las capacidades del Estado para atender efectivamente las necesidades ciudadanas, considerando sus condiciones de vulnerabilidad y diversidad cultural.	1	AEI 01.01	Asistencia técnica oportuna a los emprendedores en la Provincia	EJE II LIN 2.2	Oficina de Comercialización					
				2	AEI 01.02	Programa de fortalecimiento que agregan valor productivo a los agentes económicos de la provincia	EJE II LIN 2.2	Sub Gerencia de Promoción del Desarrollo Económico					
				3	AEI 01.03	Acciones de control y fiscalización permanente de actividades económicas en el distrito	EJE II LIN 2.2	Sub Gerencia de Promoción del Desarrollo Económico					
2	OEI	Promover el desarrollo urbano de manera ordenada y sostenible en la provincia	EJE V: Descentralización efectiva para el desarrollo LIN 5.2: Promover, desde los distintos ámbitos territoriales del país, alianzas estratégicas para su desarrollo sostenible.	Prioridad	Código	Descripción	Vinculación	UO Responsable					
									1	AEI 02.01	Plan de Desarrollo Urbano implementado en la Provincia.	EJE V LIN 5.2	Sub Gerencia de Desarrollo Urbano, Rural y Catastro
									2	AEI 02.02	Asistencia técnica en formalización de edificaciones en beneficio de la población del distrito	EJE V LIN 5.2	Sub Gerencia de Desarrollo Urbano, Rural y Catastro
3	AEI 02.03	Catastro actualizado en la jurisdicción de la Provincia	EJE V LIN 5.2	Sub Gerencia de Desarrollo Urbano, Rural y Catastro									
3	OEI	Mejorar el servicio de transporte y tránsito en la provincia	EJE II: Fortalecimiento institucional para la gobernabilidad. LIN 2.2: Fortalecer las capacidades del Estado para atender efectivamente las necesidades ciudadanas, considerando sus condiciones de vulnerabilidad y diversidad cultural.	Prioridad	Código	Descripción	Vinculación	UO Responsable					
									1	AEI 03.01	Ordenamiento Integral del Transporte Público en beneficio de la provincia	EJE II LIN 2.2	Oficina de Transporte
									2	AEI 03.02	Seguridad vial integral en beneficio de la población de la provincia	EJE II LIN 2.2	Oficina de Transporte

Lic. Adm. Erick Manny Marmamilo
CLAD. N° 16511



PLAN ESTRATÉGICO INSTITUCIONAL 2022 - 2026
Municipalidad Provincial de Concepción


Prioridad	OEI		Vinculación	Prioridad	AEI		Vinculación	UO Responsable
	Código	Descripción			Código	Descripción		
4	OEI.04	Mejorar la gestión ambiental en la provincia	EJE II: Fortalecimiento institucional para la gobernabilidad. LIN 2.2: Fortalecer las capacidades del Estado para atender efectivamente las necesidades ciudadanas, considerando sus condiciones de vulnerabilidad y diversidad cultural.	1	AEI 04.01	Segregación en fuente y recolección selectiva de residuos sólidos de la provincia de Concepción	EJE III LIN 4.5	Sub Gerencia de Ornato y Limpieza Pública
				2	AEI 04.02	Campañas de limpieza, fumigación y control de vectores en las zonas críticas en el ámbito provincial	EJE III LIN 4.5	Sub Gerencia de Ornato y Limpieza Pública
				3	AEI 04.03	Servicio de mantenimiento y conservación permanente de áreas verdes de uso público por la población	EJE III LIN 4.5	Oficina de Parques y Jardines
				4	AEI 04.04	Fiscalización y control de la contaminación ambiental de manera oportuna en la provincia	EJE III LIN 4.5	Subgerencia de Gestión Ambiental
				5	AEI 04.05	Instrumentos de gestión ambiental implementados en los distritos de la provincia	EJE III LIN 4.5	Subgerencia de Gestión Ambiental


Lic. Adm. Erick Manay Marmunillo
CLAD. N° 16511



PLAN ESTRATÉGICO INSTITUCIONAL 2022 - 2026
Municipalidad Provincial de Concepción

Prioridad	OEI		Vinculación	Prioridad	AEI		Vinculación	UO Responsable
	Código	Descripción			Código	Descripción		
5	OEI.05	Promover la gestión de riesgos de desastres en la provincia	EJE II: Fortalecimiento institucional para la gobernabilidad. LIN 2.2: Fortalecer las capacidades del Estado para atender efectivamente las necesidades ciudadanas, considerando sus condiciones de vulnerabilidad y diversidad cultural.	1	AEI 05.01	Inspección en zonas de riesgos identificadas de manera focalizada en la Provincia	EJE II LIN 2.2	Oficina de Defensa Civil y Gestión de Riesgos y Desastres
			2	AEI 05.02	Sensibilización de la cultura de prevención de riesgos y desastres en la población de la Provincia	EJE II LIN 2.2	Oficina de Defensa Civil y Gestión de Riesgos y Desastres	
6	OEI.06	Reducir los índices de inseguridad ciudadana de la provincia de Concepción	EJE IV: Desarrollo social y bienestar de la población LIN 4.5 Mejorar la seguridad ciudadana, con énfasis en la delincuencia común y organizada.	1	AEI 06.01	Patrullaje permanente por sectores en la provincia	EJE IV LIN 4.5	Oficina de Seguridad Ciudadana
			Vinculación	Prioridad	Código	Descripción	Vinculación	UO Responsable
7	OEI. 07	Contribuir a la calidad de los servicios de salud en la provincia	EJE IV: Desarrollo social y bienestar de la población LIN 4.2: Brindar servicios de salud de calidad, oportunos, con capacidad resolutoria y con enfoque territorial.	1	AEI 07.01	Promoción de hábitos saludables de manera oportuna a la población	EJE IV LIN 4.2	Gerencia de Desarrollo Social
			Vinculación	Prioridad	Código	Descripción	Vinculación	UO Responsable


Lic. Adm. Erick Manay Marmarillo
CLAD. N° 16511



PLAN ESTRATÉGICO INSTITUCIONAL 2022 - 2026
Municipalidad Provincial de Concepción


Prioridad	OEI		Vinculación	Prioridad	Código	AEI		Vinculación	UO Responsable
	Código	Descripción				Descripción	Descripción		
8	OEI.08	Contribuir a la mejora de la calidad educativa en la provincia de Concepción	EJE IV: Desarrollo social y bienestar de la población LIN 4.3: Mejorar los niveles de logros de aprendizaje de los estudiantes con énfasis en los grupos con mayores brechas	1	AEI 08.01	Programas de actividades deportivas municipales de fácil acceso de la población de la Provincia de Concepción	EJE IV LIN 4.3	Sub Gerencia de Educación Cultura y Deporte	
9	OEI.09	Incrementar la oferta turística con enfoque cultural en la provincial de Concepción	EJE II: Fortalecimiento institucional para la gobernabilidad. LIN 2.2: Fortalecer las capacidades del Estado para atender efectivamente las necesidades ciudadanas, considerando sus condiciones de vulnerabilidad y diversidad cultural.	1	AEI 09.01	Servicios de promoción turística con identidad en la provincia de Concepción	EJE II LIN 2.2	Oficina de Turismo	
				2	AEI 09.02	Recuperación de Zonas monumentales y paisajísticas para la promoción del turismo en la provincia y distritos	EJE II LIN 2.2	Sub Gerencia de Promoción Empresarial y Turismo	
10	OEI. 10	Fortalecer la gestión institucional.	EJE II: Fortalecimiento institucional para la gobernabilidad. LIN 2.2: Fortalecer las capacidades del Estado para atender efectivamente las necesidades ciudadanas, considerando sus condiciones de vulnerabilidad y diversidad cultural.	1	AEI 10.01	Capacidades Fortalecidas del personal de la Municipalidad Provincial	EJE II LIN 2.2	Oficina de Gestión de Recursos Humanos	
				2	AEI 10.02	Asesoramiento institucional oportuno en beneficio de la municipalidad	EJE II LIN 2.2	Oficina de Asesoría jurídica	
				3	AEI 10.03	Gobierno digital implementado en la Municipalidad Provincial de Concepción	EJE II LIN 2.2	Oficina de Tecnologías de la Información y Comunicación	
				4	AEI 10.04	Espacios y mecanismos de participación ciudadana fortalecidos en la Municipalidad Provincial	EJE II LIN 2.2	Sub Gerencia de Participación Ciudadana	
				5	AEI 10.05	Recaudación tributaria oportuna en beneficio de la Municipalidad	EJE II LIN 2.2	Oficina de Recaudación y Control Tributaria	
				6	AEI 10.06	Servicio Civil implementado en beneficio de la Municipalidad	EJE II LIN 2.2	Oficina de Gestión de Recursos Humanos	

Lic. Adm. Erick Manay Marmunillo
CLAD. N° 16511



PLAN ESTRATÉGICO INSTITUCIONAL 2022 - 2026
Municipalidad Provincial de Concepción

Prioridad	OEI		Vinculación	Prioridad	Código	AEI		Vinculación	UO Responsable
	Código	Descripción				Descripción	Descripción		
11	OEI. 11	Promover el desarrollo humano y hábitos saludables en la provincia	EJE IV: Desarrollo social y bienestar de la población LIN 4.6: Promover la igualdad y no discriminación entre hombres y mujeres, así como garantizar la protección de la niñez, la adolescencia y las mujeres frente a todo tipo de violencia.	1	AEI 11.01	Programas de apoyo social de forma permanente a grupos de población vulnerables de la Provincia		EJE IV LIN 4.6	Sub Gerencia de Programas Sociales
				2	AEI 11.02	Programas de apoyo social para la población vulnerable de la provincia		EJE IV LIN 4.6	Sub Gerencia de Programas Sociales
12	OEI. 12	Mejorar las condiciones de habitabilidad en la provincia	EJE IV: Desarrollo social y bienestar de la población LIN 4.6: Promover la igualdad y no discriminación entre hombres y mujeres, así como garantizar la protección de la niñez, la adolescencia y las mujeres frente a todo tipo de violencia.	1	AEI 12.01	Servicio de Saneamiento Básico con calidad en beneficio de la población de la provincia		EJE IV LIN 4.4	Sub Gerencia de Estudios y Proyectos
13	OEI. 13	Contribuir en el acceso al mercado de los productores formalizados agropecuarios de la provincia	EJE II: Fortalecimiento institucional para la gobernabilidad. LIN 2.2: Fortalecer las capacidades del Estado para atender efectivamente las necesidades ciudadanas, considerando sus condiciones de vulnerabilidad y diversidad cultural.	1	AEI 13.01	Planes de negocio implementados para el acceso al mercado de los productores agropecuarios de la provincia.		EJE II LIN 2.2	Sub Gerencia de Promoción del Desarrollo Económico
				2	AEI 13.02	Actividades agropecuarias desarrolladas en la Provincia en beneficio de los productores agropecuarios		EJE II LIN 2.2	Sub Gerencia de Promoción del Desarrollo Económico



Lic. Adm. Erick Manay Marmunillo
CLAD. N° 16511

ANEXOS

ANEXO B1: Matriz de Articulación de planes

ANEXO B2: Matriz del Plan Estratégico

ANEXO B3: Ficha técnica de Indicadores



.....
V.j. Adm. Erick Manay Marmanillo
CLAD. N° 16511



PLAN ESTRATÉGICO INSTITUCIONAL 2022 - 2026
Municipalidad Provincial de Concepción

Anexo B-1: Matriz de Articulación de Planes									
ARTICULACION CON PLAN DE DESARROLLO LOCAL CERTIFICADO DE LA PROVINCIA DE CONCEPCION AL 2023, CON METAS AL 2021					Objetivo Estratégico Institucional				
Objetivo Estratégico Territorial		Acción Estratégica Territorial			Objetivo Estratégico Institucional		Explicación de relación causal con el OET o AET		
Código	Enunciado	Nombre del Indicador	Código	Enunciado	Nombre del Indicador	Código	Enunciado	Nombre del Indicador	Explicación de relación causal con el OET o AET
OET.01	Mejorar en nuestro nivel de desarrollo en el Índice de Desarrollo Humano (IDH)	Índice de Desarrollo Humano	AET 01.01	Desarrollar un servicio de información y educación para lograr atender a las poblaciones en sus necesidades, como el internet satelital para zonas rurales	sin indicador	OEI 06	Reducir los índices de inseguridad ciudadana que afectan la seguridad de la provincia de Concepción	Número de intervenciones del personal de serenazgo para combatir la inseguridad del ciudadano	La reducción de los índices de inseguridad ciudadana mejorara el índice de desarrollo humano
			AET 01.02	Priorizar y mejorar la atención en salud y educación a los distritos con IDH bajos, atendiendo principalmente a las zonas rurales pobres, creando y mejorando las vías de acceso.	sin indicador				
			AET 01.03	Implementar un sistema de seguimiento de cada uno de los IDH. Actualizar periódicamente por 2 años	sin indicador				
OET.02	Reducir la pobreza y pobreza extrema logrando una mayor inclusión y equidad	Porcentaje de población en situación de pobreza	AET 02.01	Identificar y focalizar a las poblaciones vulnerables.	sin indicador	OEI 11	Promover el desarrollo humano y hábitos saludables en la provincia	Índice de desarrollo Humano (IDH)	La promoción del desarrollo humano a través de los programas sociales se logra el apoyo indirecto para la reducción de la pobreza
			AET 02.02	Monitorear, actualizar, mejorar, fortalecer y ampliar los programas sociales de inclusión social.	sin indicador				

Lic. Adm. Erick Manay Marmunillo
CLAD. N° 16511



PLAN ESTRATÉGICO INSTITUCIONAL 2022 - 2026
Municipalidad Provincial de Concepción

Anexo B-1: Matriz de Articulación de Planes										
ARTICULACION CON PLAN DE DESARROLLO LOCAL CANTONADO DE LA PROVINCIA DE CONCEPCION AL 2023, CON METAS AL 2021										
Objetivo Estratégico Territorial		Acción Estratégica Territorial			Objetivo Estratégico Institucional			Explicación de relación causal con el OET o AET		
Código	Enunciado	Nombre del Indicador	Código	Enunciado	Nombre del Indicador	Código	Enunciado	Nombre del Indicador		
OET.03	Garantizar la participación ciudadana en las decisiones de políticas públicas y de su localidad con una cultura de respeto y sin	Porcentaje de municipalidades distritales que informaron que existe participación de la población en la concertación de	AET 02.03	Desarrollar oportunidades para el acceso al empleo mediante emprendimientos y/o inserción laboral para mujeres y jóvenes principalmente de las zonas rurales y territorios pobres.	sin indicador	AET 02.05	Fortalecer y desarrollar las alternativas de inclusión social y empleo que se desarrollen desde las comunidades campesinas y asociaciones económicas y sociales.	sin indicador		
				Mejorar e implementar la evaluación a los beneficiarios de los programas sociales.	sin indicador					
				AET 03.01	Formular un plan de participación ciudadana.					sin indicador
				AET 03.02	Crear mecanismos de participación ciudadana con carácter descentralizado.					sin indicador
						OEI 10	Fortalecer la gestión institucional.	Porcentaje de cumplimiento anual del Plan Estratégico Institucional.	Con el fortalecimiento institucional se desarrolla una gestión de calidad y resultados	


Lic. Adm. Erick Manay Murmunillo
CLAD. N° 16511



PLAN ESTRATÉGICO INSTITUCIONAL 2022 - 2026
Municipalidad Provincial de Concepción

Anexo B-1: Matriz de Articulación de Planes									
ARTICULACION CON PLAN DE DESARROLLO LOCAL CERTIFICADO DE LA PROVINCIA DE CONCEPCION AL 2023, CON METAS AL 2021									
Objetivo Estratégico Territorial		Acción Estratégica Territorial			Objetivo Estratégico Institucional				
Código	Enunciado	Nombre del Indicador	Código	Enunciado	Nombre del Indicador	Código	Enunciado	Nombre del Indicador	Explicación de relación causal con el OET o AET
OET.04	discriminaciones.	los planes de desarrollo municipal.	AET 03.03	Fortalecer la capacidad de gestión y de formulación de propuestas de las organizaciones de la sociedad civil y privadas.	sin indicador				
			AET 04.01	Implementar un programa de educación electoral para la elección de sus representantes distritales, provinciales y regionales, con conocimiento de gestión pública.	sin indicador				
			AET 04.02	Promover en los jóvenes que se incorporan a la vida política una conciencia cívica por el desarrollo y gobierno de su territorio.	sin indicador				
OET.05	Ofrecer una educación para todos y todas, basadas en los valores que fortalecen su identidad y acorde a las vocaciones productivas de su territorio	Porcentaje de ausentismo de la población en las elecciones municipales	AET 05.01	Desarrollar un plan de formación que se adecue a la realidad de sus estudiantes y sus localidades.	sin indicador	OEI.08	Contribuir a la mejora de la calidad educativa en la provincia de Concepción	Número de personas que acceden a programas educativos	La mejora de la calidad educativa da el soporte para ofrecer una educación de calidad en la provincia de concepción
			AET 05.02	Promover el desarrollo de capacidades de los y las docentes en contenidos y metodologías educativas	sin indicador				


Lic. Adm. Erick Manay Marmán...
CLAD. N° 16511



PLAN ESTRATÉGICO INSTITUCIONAL 2022 - 2026
Municipalidad Provincial de Concepción

Anexo B-1: Matriz de Articulación de Planes

ARTICULACIÓN CON PLAN DE DESARROLLO LOCAL CONCERTADO DE LA PROVINCIA DE CONCEPCIÓN AL 2023, CON METAS AL 2021						
Objetivo Estratégico Territorial		Acción Estratégica Territorial			Objetivo Estratégico Institucional	
Código	Enunciado	Nombre del Indicador	Código	Enunciado	Nombre del Indicador	Explicación de relación causal con el OET o AET
				modernas.		
			AET 05.03	Fomentar el uso de las tecnologías de información y comunicación en la educación.	sin indicador	
			AET 05.04	Mejoramiento, ampliación, recuperación y creación del servicio de educación básica regular en la provincia de Concepción.	sin indicador	
	Porcentaje de niños que ha aprobado el examen de matemática a nivel satisfactorio		AET 05.05	Desarrollar iniciativas locales y de voluntariado para una educación especializada para jóvenes y adultos, priorizando la proyección social de universidades y las prácticas profesionales a través de convenios.	sin indicador	


Lic. Adm. Erick Nancy Marmunillo
CLAD. N° 16511



PLAN ESTRATÉGICO INSTITUCIONAL 2022 - 2026
Municipalidad Provincial de Concepción

Anexo B-1: Matriz de Articulación de Planes

ARTICULACIÓN CON PLAN DE DESARROLLO LOCAL CONCERTADO DE LA PROVINCIA DE CONCEPCIÓN AL 2023, CON METAS AL 2021						
Objetivo Estratégico Territorial			Objetivo Estratégico Institucional			
Código	Enunciado	Nombre del Indicador	Código	Enunciado	Nombre del Indicador	Explicación de relación causal con el OET o AET
OET.06	Lograr un sistema integral de salud con servicios de calidad, atendiendo demandas preventivas, promocionales, recuperativos, rehabilitación y especializados	<p>Porcentaje de niños menores de 5 años con desnutrición crónica</p> <p>Tasa de mortalidad infantil</p>	AET 05.06	Promover becas estudiantiles para formación y pasantías en instituciones nacionales e internacionales	sin indicador	Contribuyendo en los servicios de salud en la provincia se logrará tener un sistema de salud con servicios de calidad
			AET 05.07	Crear un espacio para el fomento de actividades culturales y artísticas recuperando la identidad y oportunidades de empleo	sin indicador	
			AET 05.08	Incentivar a los jóvenes en la educación técnica acorde a las mega tendencias sociales.	sin indicador	
			AET 06.01	Vigilar y exigir la construcción del Instituto Regional de Enfermedades Neoplásicas	sin indicador	
			AET 06.02	Mejoramiento, ampliación, recuperación y creación de servicios de salud en la provincia de Concepción	sin indicador	
			AET 06.03	Promover y educar a la población para generar estilos de vida y entornos saludables	sin indicador	
				Contribuir a la calidad de los servicios de salud en la provincia	Número de personas que mejoran su calidad de salud con la asistencia entregada por la municipalidad.	
					OEI 07	

Lic. Adm. Erick Manay Marmunillo
CLAD. N° 16511



PLAN ESTRATÉGICO INSTITUCIONAL 2022 - 2026
Municipalidad Provincial de Concepción

Anexo B-1: Matriz de Articulación de Planes									
ARTICULACIÓN CON PLAN DE DESARROLLO LOCAL CONCERTADO DE LA PROVINCIA DE CONCEPCIÓN AL 2023, CON METAS AL 2021					Objetivo Estratégico Institucional				
Objetivo Estratégico Territorial		Acción Estratégica Territorial			Objetivo Estratégico Institucional				
Código	Enunciado	Nombre del Indicador	Código	Enunciado	Nombre del Indicador	Código	Enunciado	Nombre del Indicador	Explicación de relación causal con el OET o AET
OET.07	Mejorar la seguridad alimentaria de nuestra población	Índice de Inseguridad Alimentaria	AET 06.04	Desarrollar las capacidades del personal de salud, y otras instituciones y asociaciones que intervengan en nutrición y educación sanitaria con preferencia en los territorios pobres.	sin indicador	AET 07.01	Vigilar y focalizar correctamente a los beneficiarios de los programas de apoyo alimentario (vasos de leche, comedores, etc.) para lograr un mayor impacto social.	sin indicador	
			AET 07.02	Difundir las prácticas saludables en el consumo de alimentos para evitar enfermedades vinculadas a la mala alimentación	sin indicador				
			AET 08.01	Facilitar el desarrollo de proyectos inmobiliarios.	sin indicador				
OET.08	Promover el acceso a una vivienda digna y saludable con servicios públicos adecuados	Porcentaje de Viviendas con déficit de agua y saneamiento básico	AET 08.02	Aumentar la disponibilidad de suelo urbano.	sin indicador	OEI 12	Mejorar las condiciones de Habitabilidad en la Provincia	Porcentaje de población que vive en hogares con acceso a servicios básicos	Con la mejora del acceso al agua y desagüe se cumplirá en parte el objetivo


Lic. Adm. Erick Manuy Marmunillo
CLAD. N° 16511



PLAN ESTRATÉGICO INSTITUCIONAL 2022 - 2026
Municipalidad Provincial de Concepción

Anexo B-1: Matriz de Articulación de Planes

ARTICULACIÓN CON PLAN DE DESARROLLO LOCAL CONCERTADO DE LA PROVINCIA DE CONCEPCIÓN AL 2023, CON METAS AL 2021									
Objetivo Estratégico Territorial		Acción Estratégica Territorial				Objetivo Estratégico Institucional			
Código	Enunciado	Nombre del Indicador	Código	Enunciado	Nombre del Indicador	Código	Enunciado	Nombre del Indicador	Explicación de relación causal con el OET o AET
OET.09	Mejorar significativamente la seguridad ciudadana	Porcentaje de Municipalidades que cuentan con Plan Anual de Seguridad Ciudadana y Convivencia Social	AET 08.09	Fomentar la ampliación del acceso a la telefonía y el internet.	la sin indicador				
			AET 09.01	Promover la prevención de violencia en poblaciones con riesgo social, a través de un programa de prevención de la violencia en Concepción	sin indicador				
			AET 09.02	Implementar un observatorio de prevención de la violencia y el delito	sin indicador	OEI.06	Reducir los índices de inseguridad ciudadana que afectan la seguridad de la provincia de Concepción	Número de intervenciones del personal de serenazgo para combatir la inseguridad del ciudadano	La reducción de los índices de inseguridad ciudadana mejorará el índice de desarrollo humano
		AET 09.03	Promover una relación permanente entre la Policía Nacional del Perú y la población y sus organizaciones	sin indicador					
OET.10	Fortalecer y consolidar un proceso de integración territorial provincial y distrital.	Porcentaje de distritos que son parte de la integración territorial	AET 10.01	Definir una agenda estratégica con apoyo técnico y autoridades para la integración territorial con carácter participativo	sin indicador	OEI.02	Promover el desarrollo urbano de manera ordenada y sostenible en la provincia	Saneamiento físico legal de predios focalizados en la Provincia	Promoviendo el desarrollo urbano de manera ordenada se logrará mejorar la planificación del territorio.


Lic. Adm. Erick Marmurillo
CLAD. N° 16511



PLAN ESTRATÉGICO INSTITUCIONAL 2022 - 2026
Municipalidad Provincial de Concepción

Anexo B-1: Matriz de Articulación de Planes										
ARTICULACION CON PLAN DE DESARROLLO LOCAL CERTIFICADO DE LA PROVINCIA DE CONCEPCION AL 2023, CON METAS AL 2021										
Objetivo Estratégico Territorial			Acción Estratégica Territorial				Objetivo Estratégico Institucional			
Código	Enunciado	Nombre del Indicador	Código	Enunciado	Nombre del Indicador	Código	Enunciado	Nombre del Indicador	Explicación de relación causal con el OET o AET	
OET.11	Desarrollar una gestión de calidad y resultados	Porcentaje de municipalidades distritales cuyas metas de mediano plazo del PMDC se descomponen en metas anuales	AET 10.02	Organizar los problemas de demarcación territorial por características similares.	sin indicador					
			AET 10.03	Promover un espacio de concertación para la integración de la Provincia	sin indicador					
			AET 10.04	Impulsar la conformación de comités distritales de demarcación territorial	sin indicador	OEI 05	Promover la gestión de riesgo de desastres en la provincia		Número de acciones prioritarias ejecutadas del Plan de Prevención y Reducción de riesgos de desastres en la provincia	A través de la gestión de riesgo de desastres se desarrolla una gestión de calidad y resultados en la provincia
			AET 11.01	Brindar asistencia técnica sobre instrumentos de gestión acorde a la realidad de cada distrito.	sin indicador					
			AET 11.02	Implementar un sistema de seguimiento de los resultados de los instrumentos de gestión.	sin indicador					
			AET 11.03	Presentar de manera anual los avances de la ejecución del Plan de Desarrollo Local Concertado y el Plan de Desarrollo Económico.	sin indicador	OEI 10	Fortalecer la gestión institucional.		Con el fortalecimiento institucional se desarrolla una gestión de calidad y resultados	

Lic. Adm. Erick Manay Murmanillo

CLAD. N° 16511



PLAN ESTRATÉGICO INSTITUCIONAL 2022 - 2026
Municipalidad Provincial de Concepción

Anexo B-1: Matriz de Articulación de Planes

ARTICULACION CON PLAN DE DESARROLLO LOCAL CONCERTADO DE LA PROVINCIA DE CONCEPCION AL 2023, CON METAS AL 2021									
Objetivo Estratégico Territorial			Acción Estratégica Territorial			Objetivo Estratégico Institucional			
Código	Enunciado	Nombre del Indicador	Código	Enunciado	Nombre del Indicador	Código	Enunciado	Nombre del Indicador	Explicación de relación causal con el OET o AET
OET.12	Promover liderazgos locales modernos	Porcentaje de personas que han obtenido una calificación aprobatoria en las acciones de desarrollo de capacidades de liderazgo	AET 11.04	Crear mecanismos de consulta para brindar a la población informes de gestión de manera transparente	sin indicador	OET 01	Fortalecer la competitividad de los agentes económicos en la provincia	Número de Establecimientos comerciales formalizados a nivel provincial.	Fortaleciendo la competitividad de los agentes económicos se podrá lograr estándares de calidad basados en innovación tecnológica, mejora continua y oportunidad.
			AET 12.01	Identificar las buenas prácticas en la formación de líderes locales juveniles	sin indicador				
			AET 12.02	Promover la formación de una Escuela de Líderes Locales.	sin indicador				
			AET 12.03	Institucionalizar un reconocimiento a los mejores líderes locales y juveniles	sin indicador				
OET.13	Fortalecer los sectores económicos estratégicos de la provincia orientándolos al mercado nacional e internacional	Porcentaje de Municipalidades Distritales que cuentan con Planes de Desarrollo Económico Local	AET 13.01	Formular el Plan de Desarrollo Económico Local de la Provincia articulada con sus distritos	sin indicador	OET 01	Fortalecer la competitividad de los agentes económicos en la provincia	Número de Establecimientos comerciales formalizados a nivel provincial.	Fortaleciendo la competitividad de los agentes económicos se podrá lograr estándares de calidad basados en innovación tecnológica, mejora continua y oportunidad.
			AET 13.02	Formular la Propuesta de Zonificación Económico-Ecológica	sin indicador				
			AET 13.03	Formular un Plan de Inversiones para la Provincia y sus distritos	sin indicador				
			AET 13.04	Desarrollar alianzas estratégicas con instituciones públicas y privadas	sin indicador				

Lic. Abg. Erick Marmullón
CLAD. N° 16511



PLAN ESTRATÉGICO INSTITUCIONAL 2022 - 2026
Municipalidad Provincial de Concepción

Anexo B-1: Matriz de Articulación de Planes											
ARTICULACION CON PLAN DE DESARROLLO LOCAL CONCERTADO DE LA PROVINCIA DE CONCEPCION AL 2023, CON METAS AL 2021											
Objetivo Estratégico Territorial		Acción Estratégica Territorial			Objetivo Estratégico Institucional						
Código	Enunciado	Nombre del Indicador	Código	Enunciado	Nombre del Indicador	Código	Enunciado	Nombre del Indicador	Explicación de relación causal con el OET o AET		
OET.14	Fortalecer la actividad agropecuaria y agroindustrial con estándares de calidad, innovación tecnológica, mejora continua y oportunidad.	Estratégicos		privadas de carácter nacional							
			AET 13.05	Desarrollar e Implementar un Centro Tecnológico Provincial acorde a las vocaciones productivas de la Provincia.	sin indicador						
			AET 13.06	Desarrollar y articular las principales actividades económicas al sistema financiero	sin indicador						
			AET 14.01	Promover la mejora de la producción con desarrollo tecnológico.	sin indicador						
			AET 14.02	Promover la creación de una Plataforma para la Articulación a Mercados	sin indicador						
			AET 14.03	Promover la Implementación de un Centro de Almacenamiento y Comercio para la Provincia.	sin indicador						
			AET 14.04	Promover la capacitación de los productores en aspectos técnicos y empresariales	sin indicador						
				Porcentaje de productores agropecuarios con estudios técnicos y universitarios							

Lic. Adm. Erick Manay Murmanillo
CLAD. N° 16511



PLAN ESTRATÉGICO INSTITUCIONAL 2022 - 2026
Municipalidad Provincial de Concepción

Anexo B-1: Matriz de Articulación de Planes

ARTICULACIÓN CON PLAN DE DESARROLLO LOCAL CONCERTADO DE LA PROVINCIA DE CONCEPCIÓN AL 2023, CON METAS AL 2021						
Objetivo Estratégico Territorial			Objetivo Estratégico Institucional			
Código	Enunciado	Nombre del Indicador	Código	Enunciado	Nombre del Indicador	Explicación de relación causal con el OET o AET
		Número de empresas agroindustriales formalizadas	AET 14.05	Promover la producción orgánica y el desarrollo de productos ecológicos	sin indicador	
			AET 14.06	Promover la asociatividad empresarial para hacer negocios, priorizando las cadenas productivas y los consorcios empresariales	sin indicador	
			AET 14.07	Promover las Micro, Pequeñas y Medianas y de manera particular contribuir a su formalización	sin indicador	
			AET 14.08	Fomentar y promover las Ferias Agropecuarias y Agroindustriales de carácter provincial	sin indicador	
			AET 15.01	Desarrollar instrumentos de gestión: Formular la propuesta de zonificación ecológica, Planes de Acondicionamiento Territorial y Planes de Desarrollo Urbano.	sin indicador	
OET.15	Ocupar de manera planificada el territorio.	Porcentaje de municipios de cuentan con planes de ordenamiento urbano	OEI.02	Promover el desarrollo urbano de manera ordenada y sostenible en la provincia	Saneamiento físico legal de predios focalizados en la Provincia	Promoviendo el desarrollo urbano de manera ordenada se logrará mejorar la planificación del territorio.

Lic. Adm. Erick Manuy Marmunillo
 CLAD. N° 16511



PLAN ESTRATÉGICO INSTITUCIONAL 2022 - 2026
Municipalidad Provincial de Concepción

Anexo B-1: Matriz de Articulación de Planes									
ARTICULACION CON PLAN DE DESARROLLO LOCAL CERTIFICADO DE LA PROVINCIA DE CONCEPCION AL 2023, CON METAS AL 2021					Objetivo Estratégico Institucional				
Objetivo Estratégico Territorial		Acción Estratégica Territorial			Objetivo Estratégico Territorial		Objetivo Estratégico Institucional		
Código	Enunciado	Nombre del Indicador	Código	Enunciado	Nombre del Indicador	Código	Enunciado	Nombre del Indicador	Explicación de relación causal con el OET o AET
			AET 15.02	Levantar información catastral en el distrito.	sin indicador				
			AET 15.03	Desarrollar un Plan de rutas de interconexión distrital y provincial.	sin indicador				
OET.16	Promover una suficiente y adecuada infraestructura económica, productiva, descentralizada, y de uso público acorde al desarrollo provincial.	Porcentaje de municipalidades distritales que cuentan con OPI	AET 16.01	Desarrollar un sistema vial de integración provincial de acuerdo al crecimiento demográfico de los distritos	sin indicador	OEI.03	Mejorar el servicio de transporte y tránsito en la provincia	Porcentaje de Vehículos de Servicio Masivo Urbano e interurbano que prestan servicios en la Provincia	Mejorando el servicio de transporte se logrará ocupar de manera planificada el territorio.
			AET 16.02	Promover la formulación de estudios de inversión de infraestructura provincial (Educación, Salud, Infraestructura productiva, Energía, Productivos etc.), con el fin de cerrar brechas.	sin indicador				
OET.17	Conservar y aprovechar los recursos naturales y la diversidad biológica	Porcentaje de Municipalidades distritales con Zonificación Económica Ecológica	AEI 17.01	Inventariar, evaluar y valorar los recursos naturales y la diversidad biológica de la Provincia.	sin indicador	OEI.09	Incrementar la oferta turística con enfoque cultural en la provincia de Concepción	Número de establecimientos formales de servicios turísticos y/o relacionados a la cultura	Incrementando la oferta turística se promoverá el turismo ecológico - artesanal y buscado la conservación de recursos naturales y la diversidad biológica.


Lic. Adm. Erick Manuy Marmunillo
CLAD. N° 16511



PLAN ESTRATÉGICO INSTITUCIONAL 2022 - 2026
Municipalidad Provincial de Concepción

Anexo B-1: Matriz de Articulación de Planes

ARTICULACIÓN CON PLAN DE DESARROLLO LOCAL CERTIFICADO DE LA PROVINCIA DE CONCEPCIÓN AL 2023, CON METAS AL 2021						
Objetivo Estratégico Territorial		Acción Estratégica Territorial			Objetivo Estratégico Institucional	
Código	Enunciado	Nombre del Indicador	Código	Enunciado	Nombre del Indicador	Explicación de relación causal con el OET o AET
OET.18	Impulsar la gestión ambiental de los Residuos Sólidos	Porcentaje Municipalidades distritales que realizan la conservación de sus parques	AEI 17.02	Incentivar la inversión pública y privada para el uso de energías renovables alternativas para fomentar el desarrollo de la Provincia.	sin indicador	Mejorar la gestión ambiental abarcamos los tres objetivos del PDLC referentes a gestión ambiental.
			AEI 17.03	Desarrollar una educación formal y no formal en la población en general, incluyendo centros educativos, organizaciones e instituciones públicas y privadas.	sin indicador	
			AEI 17.04	Promover la protección de especies en peligro de extinción de flora y fauna de nuestra provincia.	sin indicador	
			AEI 17.05	Mantener y ampliar las áreas verdes de nuestra Provincia	sin indicador	
			AEI 18.01	Formular y actualizar de manera permanente los instrumentos de Gestión de Residuos Sólidos.	sin indicador	
			OEI 04	Mejorar la gestión ambiental en la provincia	Asistencia y Monitoreo en la implementación de áreas de Gestión Ambiental en los distritos de la provincia de Concepción	


Lic. Adm. Erick Moya Murumillo
CLAD. N° 16511



PLAN ESTRATÉGICO INSTITUCIONAL 2022 - 2026
Municipalidad Provincial de Concepción

Anexo B-1: Matriz de Articulación de Planes										
ARTICULACION CON PLAN DE DESARROLLO LOCAL CERTIFICADO DE LA PROVINCIA DE CONCEPCION AL 2023, CON METAS AL 2021					Objetivo Estratégico Institucional					
Objetivo Estratégico Territorial		Acción Estratégica Territorial			Nombre del Indicador		Objetivo Estratégico Institucional			
Código	Enunciado	Nombre del Indicador	Código	Enunciado	Nombre del Indicador	Código	Enunciado	Nombre del Indicador	Explicación de relación causal con el OET o AET	
OET.19	Controlar la contaminación de agua, suelo, aire y ruido en la Provincia	Porcentaje de municipalidades distritales que tienen oficina o unidad ambiental	AEI 18.02	Definir los puntos de disposición final de residuos sólidos de acuerdo a corredores económicos de la Provincia.	sin indicador					
			AEI 18.03	Desarrollar sistemas de reciclaje de residuos en las fuentes y las plantas de disposición final.	sin indicador					
			AEI 19.01	Implementar y monitorear de manera permanente la calidad del agua, los suelos y aire acorde a los parámetros críticos existentes en la Provincia.	sin indicador					
			AEI 19.02	Cumplir de manera permanente los límites permisibles para vertimiento y emisiones por las unidades productivas.	sin indicador					
			AEI 19.03	Elaborar un Inventario de Riesgos y Planes de Vulnerabilidad Provinciales.	sin indicador					



Lic./Adm. Erick Manay Marmunillo
CLAD. N° 16511



PLAN ESTRATÉGICO INSTITUCIONAL 2022 - 2026
Municipalidad Provincial de Concepción

Anexo B-2: Matriz del Plan Estratégico Institucional

Nivel de Gobierno	Gobierno Local		Misión Institucional	Nombre del Indicador	Método de Cálculo	Línea de Base		Logros esperados en el período del plan					Unidad orgánica responsable del indicador
	Pliego	Período				Valor	Año	2022	2023	2024	2025	2026	
	120201	2022-2026											
			"Brindar servicios públicos de calidad, promoviendo el desarrollo integral y sostenible de los ciudadanos de Concepción, a través de una gestión transparente y participativa, enfocada en la promoción y fortalecimiento de la salud, educación, cultura, turismo y agricultura".										
Código	OEI/AEI	Descripción	Número de Establecimientos comerciales formalizados a nivel provincial.	Número de Establecimientos comerciales formalizados a nivel provincial.	Número de Establecimientos comerciales formalizados a nivel provincial.	40	2019	90	100	110	120	130	Sub Gerencia de Promoción del Desarrollo Económico
Acciones estrategias del OEI.01													
AEI 01.01		Asistencia técnica oportuna a los emprendedores en la Provincia	Número de emprendedores con establecimientos comerciales donde se brindó asistencia técnica en la provincia.	Número de emprendedores con establecimientos comerciales donde se brindó asistencia técnica en la provincia.	Número de emprendedores con establecimientos comerciales donde se brindó asistencia técnica en la provincia.	20	2019	140	200	260	320	760	Oficina de Comercialización
AEI 01.02		Programa de fortalecimiento que agregan valor productivo a los agentes económicos de la provincia	Porcentaje de Agentes económicos que participan en el programa de fortalecimiento que agregan valor productivo en la Provincia	Porcentaje de Agentes económicos que participan en el programa de fortalecimiento que agregan valor productivo en la Provincia	Porcentaje de Agentes económicos que participan en el programa de fortalecimiento que agregan valor productivo en la Provincia	47%	2019	60%	70%	80%	90%	100%	Sub Gerencia de Promoción del Desarrollo Económico


Lic. Adm. Erick Manay Murrumillo
CLAD. N° 16511



PLAN ESTRATÉGICO INSTITUCIONAL 2022 - 2026
Municipalidad Provincial de Concepción

Anexo B-2: Matriz del Plan Estratégico Institucional

Nivel de Gobierno	Gobierno Local		Método de Cálculo	Nombre del Indicador	Método de Cálculo	Logros esperados en el periodo del plan					Unidad orgánica responsable del indicador	
	Piango	Periodo				Valor	Año	2022	2023	2024		2025
	120201 - 301031	MUNICIPALIDAD DE CONCEPCIÓN										
		2022-2026										
Misión Institucional	"Brindar servicios públicos de calidad, promoviendo el desarrollo integral y sostenible de los ciudadanos de Concepción, a través de una gestión transparente y participativa, enfocada en la promoción y fortalecimiento de la salud, educación, cultura, turismo y agricultura".											
Código	OEI/AEI		Nombre del Indicador	Método de Cálculo	Método de Cálculo	Logros esperados en el periodo del plan					Unidad orgánica responsable del indicador	
	Descripción	Año				2022	2023	2024	2025	2026		
AEI 01.03	Acciones de control y fiscalización permanente de actividades económicas en el distrito		Número de establecimientos fiscalizados en actividades económicas en la Provincia.	Número de establecimientos fiscalizados en actividades económicas en la Provincia.	40	2019	289	400	520	640	760	Sub Gerencia de Promoción del Desarrollo Económico
OEI. 02	Promover el desarrollo urbano de manera ordenada y sostenible en la provincia		Saneamiento físico legal de predios focalizados en la Provincia	Saneamiento físico legal de predios focalizados en la Provincia	5%	2019	10%	20%	30%	40%	50%	Sub Gerencia de Desarrollo Urbano, Rural y Catastro
Acciones estrategias del OEI.02												
AEI 02.01	Plan de Desarrollo Urbano implementado en la Provincia.		Porcentaje de implementación del Plan de Desarrollo Urbano	Porcentaje de implementación del Plan de Desarrollo Urbano	70%	2020	100%	100%	100%	100%	100%	Sub Gerencia de Desarrollo Urbano, Rural y Catastro
AEI 02.02	Asistencia técnica en formalización de edificaciones en beneficio de la población del distrito		Porcentaje de Población que accede a asistencias técnicas	Porcentaje de Población que accede a asistencias técnicas	35%	2019	50%	55%	60%	65%	70%	Sub Gerencia de Desarrollo Urbano, Rural y Catastro
AEI 02.03	Catastro actualizado en la jurisdicción de la Provincia		Porcentaje de unidades catastrales actualizadas en la provincia.	Porcentaje de unidades catastrales actualizadas en la provincia.	5%	2020	10%	20%	30%	40%	50%	Sub Gerencia de Desarrollo Urbano, Rural y Catastro

Lic. Adm. Erick Manay Marmunillo
 CLAD. N° 16511



PLAN ESTRATÉGICO INSTITUCIONAL 2022 - 2026
Municipalidad Provincial de Concepción

Anexo B-2: Matriz del Plan Estratégico Institucional

Nivel de Gobierno	Gobierno Local		Misión Institucional	Nombre del Indicador	Método de Cálculo	Logros esperados en el periodo del plan						Unidad orgánica responsable del indicador	
	Código	Descripción				Valor	Año	2022	2023	2024	2025		2026
Pliego	120201 - 301031	MUNICIPALIDAD DE CONCEPCIÓN											
Periodo	2022-2026												
			"Brindar servicios públicos de calidad, promoviendo el desarrollo integral y sostenible de los ciudadanos de Concepción, a través de una gestión transparente y participativa, enfocada en la promoción y fortalecimiento de la salud, educación, cultura, turismo y agricultura".										
OEI. 03		Mejorar el servicio de transporte y tránsito en la provincia	Porcentaje de Vehículos de Servicio Masivo Formalizados que prestan servicios en la Provincia	Porcentaje de Vehículos de Servicio Masivo Urbano que prestan servicios en la Provincia	18%	2019	22%	24%	26%	28%	40%	Oficina de Transporte	
Acciones estratégicas del OEI.03													
AEI 03.01	Ordenamiento Integral del Transporte Público en beneficio de la provincia.	Número de autorizaciones y licencias otorgadas en forma oportuna para el servicio de transporte terrestres en la provincia.	Número de autorizaciones y licencias otorgadas en forma oportuna para el servicio de transporte terrestres en la provincia.	Número de autorizaciones y licencias otorgadas en forma oportuna para el servicio de transporte terrestres en la provincia.	40	2019	44	46	48	50	52	Oficina de Transporte	
AEI 03.02	Seguridad vial integral en beneficio de la población de la provincia.	Porcentaje de Km de la red vial provincial con señalización en la provincia.	Porcentaje de Km de la red vial provincial con señalización en la provincia.	Porcentaje de Km de la red vial provincial con señalización en la provincia.	20%	2020	20%	40%	50%	60%	70%	Oficina de Transporte	

Lic. Adm. Erick Manay Marmunillo
CLAD. N° 16511



PLAN ESTRATÉGICO INSTITUCIONAL 2022 - 2026
Municipalidad Provincial de Concepción

Anexo B-2: Matriz del Plan Estratégico Institucional

Nivel de Gobierno	Gobierno Local		Nombre del Indicador	Método de Cálculo	Línea de Base	Logros esperados en el periodo del plan					Unidad orgánica responsable del indicador	
	Pliego	Periodo				Valor	Año	2022	2023	2024		2025
	120201 - 301031	MUNICIPALIDAD DE CONCEPCIÓN										
		2022-2026										
Misión Institucional	"Brindar servicios públicos de calidad, promoviendo el desarrollo integral y sostenible de los ciudadanos de Concepción, a través de una gestión transparente y participativa, enfocada en la promoción y fortalecimiento de la salud, educación, cultura, turismo y agricultura".											
Código	OEI/AEI	Descripción	Nombre del Indicador	Método de Cálculo	Línea de Base	2019	2022	2023	2024	2025	2026	Unidad orgánica responsable del indicador
OEI.04		Mejorar la gestión ambiental en la provincia	Porcentaje de residuos sólidos dispuesto adecuadamente en CEPASC de la provincia	Porcentaje de residuos sólidos dispuesto adecuadamente en CEPASC de la provincia	35%	2019	35%	45%	65%	75%	85%	Gerencia de Ecología y Medio Ambiente
Acciones estrategias del OEI.04												
AEI 04.01		Segregación en fuente y recolección selectiva de residuos sólidos de la provincia de Concepción	Porcentaje de toneladas de residuos sólidos aprovechables segregados en fuente de origen	Numero de toneladas de residuos sólidos aprovechables segregados en fuente de origen	35	2019	40	45	50	55	60	Sub Gerencia de Ornato y Limpieza Pública
AEI 04.02		Campañas de limpieza, fumigación y control de vectores en las zonas críticas en el ámbito provincial	Porcentaje de sectores atendidos con el servicio de limpieza en la provincia de Concepción	Porcentaje de sectores atendidos con el servicio de limpieza en la provincia de Concepción	80%	2019	80%	85%	90%	95%	100%	Sub Gerencia de Ornato y Limpieza Pública
AEI 04.03		Servicio de mantenimiento y conservación permanente de áreas verdes de uso público por la población	Porcentaje de m2 de áreas verdes en estado óptimo de mantenimiento en la provincia	Porcentaje de m2 de áreas verdes en estado óptimo de mantenimiento en la provincia	31%	2019	52%	55%	70%	80%	95%	Oficina de parques y jardines
AEI 04.04		Fiscalización y control de la contaminación ambiental de manera	Porcentaje de implementación del Plan Anual de Evaluación y	Porcentaje de implementación del Plan Anual de Evaluación y	20%	2019	93%	94%	95%	96%	98%	Subgerencia de Gestión Ambiental


 Lic. Adm. Erick Manay Marmunillo
 CLAD. N° 16511



PLAN ESTRATÉGICO INSTITUCIONAL 2022 - 2026
Municipalidad Provincial de Concepción

Anexo B-2: Matriz del Plan Estratégico Institucional

Nivel de Gobierno	Gobierno Local		Nombre del Indicador	Método de Cálculo	Línea de Base	Logros esperados en el periodo del plan					Unidad orgánica responsable del indicador	
	Código	Descripción				Valor	Año	2022	2023	2024		2025
Pliego	120201 - 301031	MUNICIPALIDAD DE CONCEPCIÓN										
Periodo	2022-2026											
Misión Institucional	"Brindar servicios públicos de calidad, promoviendo el desarrollo integral y sostenible de los ciudadanos de Concepción, a través de una gestión transparente y participativa, enfocada en la promoción y fortalecimiento de la salud, educación, cultura, turismo y agricultura".											
OEI/AEI												
AEI 04.05	Proteger frente a peligros de origen natural y antrópicos a la población y sus medios de vida	Instrumentos de gestión ambiental implementados en los distritos de la provincia	Número instrumentos de gestión ambiental implementados en los distritos de la provincia	Porcentaje de capacidad instalada básica implementada frente a emergencias y desastres.	0	2019	10	15	20	25	30	Subgerencia de Gestión Ambiental
OEI.05				Porcentaje de capacidad instalada básica implementada frente a emergencias y desastres.	70%	2020	75%	75%	80%	85%	90%	Oficina de Defensa Civil y Gestión de Riesgos y Desastres
Acciones estrategias del OEI.05												
AEI 05.01	Desarrollo de instrumentos estratégicos oportunamente para la gestión de riesgos y desastres	Numero de instrumentos elaborados oportunamente para la gestión de riesgos y desastres	Numero de instrumentos elaborados oportunamente para la gestión de riesgos y desastres	Numero de instrumentos elaborados oportunamente para la gestión de riesgos y desastres	3	2020	3	4	4	5	5	Oficina de Defensa Civil y Gestión de Riesgos y Desastres
AEI 05.02	Capacidad instalada para la preparación y respuesta oportuna frente a emergencias y desastres	Numero de kits administrados y almacenados de ayuda humanitaria entregados frente a desastres.	Numero de kits administrados y almacenados de ayuda humanitaria entregados frente a desastres.	Numero de kits administrados y almacenados de ayuda humanitaria entregados frente a desastres.	450	2020	480	500	520	540	580	Oficina de Defensa Civil y Gestión de Riesgos y Desastres

Lic. Adm. Erick Murmanillo
 CLAD. N° 16511



PLAN ESTRATÉGICO INSTITUCIONAL 2022 - 2026
Municipalidad Provincial de Concepción

Anexo B-2: Matriz del Plan Estratégico Institucional

Nivel de Gobierno	Gobierno Local		Nombre del Indicador	Método de Cálculo	Línea de Base		Logros esperados en el periodo del plan					Unidad orgánica responsable del indicador
	Código	Descripción			Valor	Año	2022	2023	2024	2025	2026	
Pliego	120201 - 301031 MUNICIPALIDAD DE CONCEPCIÓN											
Periodo	2022-2026											
Misión Institucional	"Brindar servicios públicos de calidad, promoviendo el desarrollo integral y sostenible de los ciudadanos de Concepción, a través de una gestión transparente y participativa, enfocada en la promoción y fortalecimiento de la salud, educación, cultura, turismo y agricultura".											
OEI.06		Reducir los índices de inseguridad ciudadana de la provincia de Concepción	Número de intervenciones del personal de serrenazgo para combatir la inseguridad del ciudadano	Número de intervenciones del personal de serrenazgo para combatir la inseguridad del ciudadano	1742	2019	1450	1400	1350	1300	1250	Oficina de Seguridad Ciudadana
Acciones estrategias del OEI.06												
AEI 06.01		Patrullaje permanente por Sectores en la provincia	Número de patrullajes integrados por sectores en la Provincia	Número de patrullajes integrados por sectores en la Provincia	2018	2019	350	360	365	365	365	Oficina de Seguridad Ciudadana
OEI. 07		Contribuir a la calidad de los servicios de salud en la provincia	Número de personas que mejoran su calidad de salud con la asistencia entregada por la municipalidad.	Número de personas que mejoran su calidad de salud con la asistencia entregada por la municipalidad.	319	2020	361	432	473	514	555	Sub Gerencia de Programas Sociales
Acciones estrategias del OEI.07												

Lic. Adm. Erick Nancy Murrumillo
 Q.LAD. N° 16511



PLAN ESTRATÉGICO INSTITUCIONAL 2022 - 2026
Municipalidad Provincial de Concepción

Anexo B-2: Matriz del Plan Estratégico Institucional

Nivel de Gobierno	Gobierno Local		Método de Cálculo	Nombre del Indicador	Logros esperados en el período del plan	Unidad orgánica responsable del indicador						
	Código	Descripción										
Pliego	120201 - 301031 MUNICIPALIDAD DE CONCEPCIÓN											
Período	2022-2026											
Misión Institucional	"Brindar servicios públicos de calidad, promoviendo el desarrollo integral y sostenible de los ciudadanos de Concepción, a través de una gestión transparente y participativa, enfocada en la promoción y fortalecimiento de la salud, educación, cultura, turismo y agricultura".											
OEI/AEI	Código	Descripción	Método de Cálculo	Línea de Base					Unidad orgánica responsable del indicador			
				Valor	Año	2022	2023	2024		2025	2026	
AEI 07.01		Promoción de hábitos saludables de manera oportuna a la población	Número de acciones realizadas para promover hábitos saludables	4	2019	3	4	5	6	7	Gerencia de Desarrollo Social	
OEI.08		Contribuir a la mejora de la calidad educativa en la provincia de Concepción	Porcentaje de estudiantes de segundo grado de primaria con nivel satisfactorio de comprensión lectora.	23.5%	2020	28%	30%	35%	40%	50%	Sub Gerencia de Educación Cultura y Deporte	
Acciones estrategias del OEI.08												
AEI 08.01		Equipamiento, Infraestructura y Mobiliario adecuado en instituciones Educativas en beneficio de la Provincia de Concepción	Número de obras ejecutadas en infraestructura educativa adecuada, equipamiento y mobiliario.	Número de obras ejecutadas en infraestructura educativa adecuada, equipamiento y mobiliario	2	2020	2	3	3	4	Sub Gerencia de Educación Cultura y Deporte	
OEI.09		Incrementar la oferta turística con enfoque cultural en la provincia de Concepción	Número de establecimientos formales de servicios turísticos y/o relacionados a la cultura	Número de establecimientos formales de servicios turísticos y/o relacionados a la cultura	8	2019	12	18	22	26	30	Oficina de Turismo
Acciones estrategias del OEI.09												

Lic. Adm. Erick Manay Marmamillo
C.A.D. N° 16511



PLAN ESTRATÉGICO INSTITUCIONAL 2022 - 2026
Municipalidad Provincial de Concepción

Anexo B-2: Matriz del Plan Estratégico Institucional

Nivel de Gobierno	Gobierno Local		Misión Institucional	Nombre del Indicador	Método de Cálculo	Logros esperados en el periodo del plan					Unidad orgánica responsable del indicador		
	Pliego	Periodo				2022	2023	2024	2025	2026			
	120201 - 301031 MUNICIPALIDAD DE CONCEPCIÓN	2022-2026	"Brindar servicios públicos de calidad, promoviendo el desarrollo integral y sostenible de los ciudadanos de Concepción, a través de una gestión transparente y participativa, enfocada en la promoción y fortalecimiento de la salud, educación, cultura, turismo y agricultura".										
Código	OEI/AEI		Descripción	Nombre del Indicador	Método de Cálculo	Línea de Base					Unidad orgánica responsable del indicador		
	Valor	Año				2019	2020	2021	2022	2023		2024	2025
AEI 09.01			Servicios de promoción turística con identidad en la provincia de Concepción	Número de actores turísticos debidamente registrados y acreditados que reciben asistencia técnica	Número de actores turísticos debidamente registrados y acreditados que reciben asistencia técnica	0	2019	8	10	12	14	16	Oficina de Turismo
AEI 09.02			Recuperación de Zonas monumentales y paisajísticas para la promoción del turismo en la provincia y distritos	Número de zonas monumentales y paisajísticas para la promoción del turismo en la provincia y distritos	Número de zonas monumentales y paisajísticas para la promoción del turismo en la provincia y distritos	2	2019	2	2	3	3	4	Sub Gerencia de Promoción Empresarial y Turismo
OEI. 10			Fortalecer la gestión institucional.	Porcentaje de cumplimiento anual del Plan Estratégico Institucional.	Porcentaje de cumplimiento anual del Plan Estratégico Institucional.	53%	2019	55%	70%	80%	90%	100%	Oficina de Planeamiento y Presupuesto
Acciones estrategias del OEI.10													
AEI 10.01			Capacidades Fortalecidas del personal de la Municipalidad Provincial	Porcentaje de personal capacitado de la Municipalidad	Porcentaje de personal capacitado de la Municipalidad	75%	2019	80%	82%	85%	88%	90%	Oficina de Gestión de Recursos Humanos
AEI 10.02			Asesoramiento institucional oportuno en beneficio de la municipalidad	Porcentaje de documentos atendidos oportunamente por la Municipalidad.	Porcentaje de documentos atendidos oportunamente por la Municipalidad.	57%	2020	100%	100%	100%	100%	100%	Oficina de Asesoría jurídica

Lic. Adm. Erick Manay Marmunillo
 CLAD. N° 16511



PLAN ESTRATÉGICO INSTITUCIONAL 2022 - 2026
Municipalidad Provincial de Concepción

Anexo B-2: Matriz del Plan Estratégico Institucional

Nivel de Gobierno	Gobierno Local		Misión Institucional	Nombre del Indicador	Método de Cálculo	Línea de Base		Logros esperados en el período del plan					Unidad orgánica responsable del indicador		
	Código	Descripción				Valor	Año	2022	2023	2024	2025	2026			
Pliego	120201 - 301031	MUNICIPALIDAD DE CONCEPCIÓN	"Brindar servicios públicos de calidad, promoviendo el desarrollo integral y sostenible de los ciudadanos de Concepción, a través de una gestión transparente y participativa, enfocada en la promoción y fortalecimiento de la salud, educación, cultura, turismo y agricultura".												
Período	2022-2026														
AEI 10.03	Gobierno digital implementado en la Municipalidad Provincial de Concepción	Número de sistemas informáticos implementados en la Municipalidad	Número de sistemas informáticos implementados en la Municipalidad		0	2019	1	1	1	1	1	1	1	Oficina de Tecnologías de la Información y Comunicación	
AEI 10.04	Espacios y mecanismos de participación ciudadana fortalecidos en la Municipalidad Provincial	Numero de reuniones realizadas con participación del vecino en la Municipalidad	Numero de reuniones realizadas con participación del vecino en la Municipalidad		4	2020	4	4	6	6	6	6	6	Sub Gerencia de Participación Ciudadana	
AEI 10.05	Recaudación tributaria oportuna en beneficio de la Municipalidad	Porcentaje de tributos recaudados	Porcentaje de tributos recaudados		100%	2020	100%	100%	100%	100%	100%	100%	100%	Oficina de Recaudación y Control Tributaria	
AEI 10.06	Servicio Civil implementado en beneficio de la Municipalidad	Porcentaje de etapas del proceso del servicio Civil implementados en la Municipalidad	Porcentaje de etapas del proceso del servicio Civil implementados en la Municipalidad		0%	2020	10%	20%	40%	60%	80%	80%	80%	Oficina de Gestión de Recursos Humanos	
OEI. 11	Promover el desarrollo humano y hábitos saludables en la provincia	Índice de desarrollo Humano (IDH)	Índice de desarrollo Humano (IDH)		0.5590	2019	0.5592	0.5599	0.5600	0.5800	0.6000	0.6000	0.6000	Gerencia de Desarrollo Social	
Acciones estrategias del OEI. 11															


Lic. Adm. Erici Manay Murmanillo
CLAO. N° 16511



PLAN ESTRATÉGICO INSTITUCIONAL 2022 - 2026
Municipalidad Provincial de Concepción

Anexo B-2: Matriz del Plan Estratégico Institucional

Nivel de Gobierno	Gobierno Local		Misión Institucional	Nombre del Indicador	Método de Cálculo	Línea de Base		Logros esperados en el periodo del plan					Unidad orgánica responsable del indicador
	Piiego	Periodo				Valor	Año	2022	2023	2024	2025	2026	
	120201 - 301031	2022-2026	"Brindar servicios públicos de calidad, promoviendo el desarrollo integral y sostenible de los ciudadanos de Concepción, a través de una gestión transparente y participativa, enfocada en la promoción y fortalecimiento de la salud, educación, cultura, turismo y agricultura".										
			OEI/AEI	Descripción									
AEI 11.01			Programas de apoyo social de forma permanente a grupos de población vulnerables de la Provincia	Número de personas que reciben oportunamente raciones del PVL y PCA	Número de personas que reciben oportunamente raciones del PVL y PCA	1528	2019	1533	1565	1585	1600	1610	Sub Gerencia de Programas Sociales
AEI 11.02			Programas de apoyo social para la población vulnerable de la provincia	Número de personas que reciben oportunamente su clasificación de hogares	Número de personas que reciben oportunamente su clasificación de hogares	2286	2020	2108	3511	3480	5067	5067	Sub Gerencia de Programas Sociales
OEI. 12			Mejorar las condiciones de Habitabilidad en la Provincia	Porcentaje de población que vive en hogares con acceso a servicios básicos	Porcentaje de población que vive en hogares con acceso a servicios básicos	62%	2020	70%	75%	80%	85%	90%	Sub Gerencia de Obras Públicas
Acciones estrategias del OEI. 12													
AEI 12.01			Servicio de agua potable de calidad en beneficio de la población de la provincia	Número de obras ejecutadas de agua potable	Número de obras ejecutadas de agua potable	1	2019	1	1	2	2	2	Sub Gerencia de Obras Públicas
AEI 12.02			Servicio de	Número de obras	Número de obras	1	2019	1	1	2	2	2	Sub Gerencia de


Lic. Adm. Erick Manay Marmánillo
 CLAD. N° 16511



PLAN ESTRATÉGICO INSTITUCIONAL 2022 - 2026
Municipalidad Provincial de Concepción

Anexo B-2: Matriz del Plan Estratégico Institucional

Nivel de Gobierno	Anexo B-2: Matriz del Plan Estratégico Institucional											
	Gobierno Local											
Pliego	120201 - 301031 MUNICIPALIDAD DE CONCEPCIÓN											
Periodo	2022-2026											
Misión Institucional	"Brindar servicios públicos de calidad, promoviendo el desarrollo integral y sostenible de los ciudadanos de Concepción, a través de una gestión transparente y participativa, enfocada en la promoción y fortalecimiento de la salud, educación, cultura, turismo y agricultura".											
Código	OEI/AEI	Descripción	Nombre del Indicador	Método de Cálculo	Línea de Base	Logros esperados en el periodo del plan					Unidad orgánica responsable del indicador	
						Valor	Año	2022	2023	2024		2025
		Saneamiento Básico con calidad en beneficio de la población de la provincia	ejecutas de alcantarillado	ejecutas de alcantarillado								Obras Públicas
OEI 13		Contribuir en el acceso al mercado de los productores formalizados agropecuarios de la provincia	Número de productores agropecuarios formalizados que acceden al mercado en la provincia	Número de productores agropecuarios formalizados que acceden al mercado en la provincia	0	2020	25	50	100	130	150	Sub Gerencia de Promoción del Desarrollo Económico
Acciones estrategias del OEI. 13												
AEI 13.01		Productores agropecuarios fortalecidos en la elaboración de planes de negocio para el acceso al mercado de la provincia	Número de AT para fortalecer la elaboración de planes de negocio de los productores agrarios	Número de AT para fortalecer la elaboración de planes de negocio de los productores agrarios	0	2019	4	4	5	6	6	Sub Gerencia de Promoción del Desarrollo Económico
AEI 13.02		Actividades agropecuarias desarrolladas en la Provincia en beneficio de los productores agropecuarios	Número de actividades agropecuarias desarrolladas (ferias)	Número de actividades agropecuarias desarrolladas (ferias)	0	2019	0	1	1	2	2	Sub Gerencia de Promoción del Desarrollo Económico


 Lic. Adm. Erick Manay Mamani
 CLAD. N° 16511




PLAN ESTRATÉGICO INSTITUCIONAL 2022 - 2026
Municipalidad Provincial de Concepción

Anexo B3: Ficha técnica de indicadores

FICHA TÉCNICA DEL INDICADOR						
Objetivo	01 - Fortalecer la competitividad de los agentes económicos en la provincia					
Nombre del indicador	Número de Establecimientos comerciales formalizados a nivel provincial.					
Justificación	La importancia de este indicador radica en cuantificar la cantidad de establecimientos comerciales formalizados.					
Responsable del indicador	Sub Gerencia de Promoción del Desarrollo Económico					
Limitaciones para la medición del indicador	Ninguna					
Método del cálculo	Formula del indicador: NEC Especificaciones técnicas: NEC = Número de establecimientos comerciales formalizados a nivel provincial.					
Sentido esperado del indicador	Ascendente					
Supuestos	Ninguno					
Fuente y base de datos	Sub Gerencia de Promoción del Desarrollo Económico / Listado de registros de establecimientos con licencia de funcionamiento					
	Valor de línea de base		Logros esperados			
Año	2019	2022	2023	2024	2025	2026
Valor	40	90	100	110	120	130

FICHA TÉCNICA DEL INDICADOR						
Acción	01.01 - Asistencia técnica oportuna a los emprendedores en la Provincia					
Nombre del indicador	Número de emprendedores con establecimientos comerciales donde se brindó asistencia técnica en la provincia.					
Justificación	La importancia de este indicador es que permite calcular el total de asistencias técnicas dadas a los emprendedores oportunamente					
Responsable del indicador	Subgerencia de Comercialización y Licencias					
Limitaciones para la medición del indicador	Ninguna					
Método del cálculo	Formula del indicador: NECAT Especificaciones técnicas: NECAT = N° de Establecimientos comerciales donde se brindó asistencia técnica en la provincia.					
Sentido esperado del indicador	Ascendente					
Supuestos	Ninguno					
Fuente y base de datos	Subgerencia de Comercialización y Licencias / Registros de establecimientos comerciales donde se brindó asistencia técnica en la provincia.					
-	Valor de línea de base		Logros esperados			
Año	2019	2022	2023	2024	2025	2026
Valor	20	140	200	260	320	760



Lic. Adm. Erick Manay Marmanillo
CLAD. N° 16511



PLAN ESTRATÉGICO INSTITUCIONAL 2022 - 2026
Municipalidad Provincial de Concepción

FICHA TÉCNICA DEL INDICADOR						
Acción	01,02 - Programas de fortalecimiento que agregan valor productivo a los agentes económicos de la Provincia					
Nombre del indicador	Porcentaje de Agentes económicos que participan en el programa de fortalecimiento que agregan valor productivo en la Provincia					
Justificación	Permite medir el total de Agentes Económicos capacitados					
Responsable del indicador	Sub Gerencia de Promoción y Desarrollo Productivo					
Limitaciones para la medición del indicador	Ninguna					
Método del cálculo	Formula del indicador: $(NAC / NAP) * 100$ Especificaciones técnicas: NAC = N° de Agentes E. capacitados en programa de fortalecimiento NAP = N° de Agentes E. programados					
Sentido esperado del indicador	Ascendente					
Supuestos	Ninguno					
Fuente y base de datos	Oficina de Gerencia de Desarrollo Económico y Turismo / Registro de participantes en el programa de fortalecimiento empresarial.					
-	Valor de línea de base		Logros esperados			
Año	2019	2022	2023	2024	2025	2026
Valor	47%	60%	70%	80%	90%	100%

FICHA TÉCNICA DEL INDICADOR						
Acción	01,03 - Acciones de control y fiscalización permanente de actividades económicas en el distrito					
Nombre del indicador	Número de establecimientos fiscalizados en actividades económicas en la Provincia.					
Justificación	El indicador se justifica porque cuantifica el número de establecimientos fiscalizados en actividades económicas en la provincia.					
Responsable del indicador	Subgerencia de Comercialización y Licencias					
Limitaciones para la medición del indicador	Ninguna					
Método del cálculo	Formula del indicador: NF Especificaciones técnicas: NF = N° de establecimientos fiscalizados en actividades económicas en la Provincia					
Sentido esperado del indicador	Ascendente					
Supuestos	Ninguno					
Fuente y base de datos	Subgerencia de Comercialización y Licencias / Informe de Fiscalización Anual, papeletas pagadas en oficina, de la Subgerencia de Comercialización y Licencias.					
-	Valor de línea de base		Logros esperados			
Año	2019	2022	2023	2024	2025	2026
Valor	40	289	400	520	640	760



Lic. Adm. Erick Manay Marmanillo
CLAD. N° 16511



PLAN ESTRATÉGICO INSTITUCIONAL 2022 - 2026
Municipalidad Provincial de Concepción

FICHA TÉCNICA DEL INDICADOR						
Objetivo	02 - Promover el desarrollo urbano de manera ordenada y sostenible en la provincia					
Nombre del indicador	Saneamiento físico legal de predios focalizados en la Provincia					
Justificación	El indicador mide el porcentaje de predios con saneamiento físico legal en la provincia.					
Responsable del indicador	Sub Gerencia de Desarrollo Urbano, Rural y Catastro					
Limitaciones para la medición del indicador	Ninguna					
Método del cálculo	Formula del indicador: $(NPSL / NTP) \times 100$ Especificaciones técnicas: NPSL = Número de predios con saneamiento físico legal NTP = Número total de predios en la provincia					
Sentido esperado del indicador	Ascendente					
Supuestos	Ninguno					
Fuente y base de datos	Sub Gerencia de Desarrollo Urbano, Rural y Catastro / Registro de predios con saneamiento físico legal					
-	Valor de línea de base	Logros esperados				
Año	2019	2022	2023	2024	2025	2026
Valor	5%	10%	20%	30%	40%	50%

FICHA TÉCNICA DEL INDICADOR						
Acción	02.01 - Plan de Desarrollo Urbano implementado en la Provincia					
Nombre del indicador	Porcentaje de implementación del plan de Desarrollo Urbano en la provincia					
Justificación	El indicador mide el porcentaje de implementación del Plan de Desarrollo Urbano en la Provincia					
Responsable del indicador	Sub Gerencia de Desarrollo Urbano, Rural y Catastro					
Limitaciones para la medición del indicador	Ninguna					
Método del cálculo	Formula del indicador: $(NAE / NPDU) \times 100$ Especificaciones técnicas: NAE = Número de actividades ejecutadas en el año evaluado NPDU = Número de actividades del Plan de Desarrollo urbano programadas para el año					
Sentido esperado del indicador	Ascendente					
Supuestos	Ninguno					
Fuente y base de datos	Sub Gerencia de Desarrollo Urbano, Rural y Catastro / Ordenanza Municipal N° 06-2021/MPC					
-	Valor de línea de base	Logros esperados				
Año	2019	2022	2023	2024	2025	2026
Valor	70%	100%	100%	100%	100%	100%



Lic. Adm. Erick Manay Marmanillo
CLAD. N° 16511



PLAN ESTRATÉGICO INSTITUCIONAL 2022 - 2026
Municipalidad Provincial de Concepción

FICHA TÉCNICA DEL INDICADOR						
Acción	02,02 - Asistencia técnica en formalización de edificaciones en beneficio de la población del distrito					
Nombre del indicador	Porcentaje de Población que accede a asistencias técnicas					
Justificación	El indicador mide el porcentaje de personas que acceden a la asistencia técnica de Desarrollo Urbano en la Provincia					
Responsable del indicador	Sub Gerencia de Desarrollo Urbano, Rural y Catastro					
Limitaciones para la medición del indicador	Ninguna					
Método del cálculo	Formula del indicador: $(NPAT / NTP) \times 100$ Especificaciones técnicas: NPAT = Número de personas que accedan a asistencia técnica NTP = Número total de población en la provincia					
Sentido esperado del indicador	Ascendente					
Supuestos	Ninguno					
Fuente y base de datos	Sub Gerencia de Desarrollo Urbano, Rural y Catastro / Registro de personas que acceden a asistencia técnica en formalización de edificaciones					
-	Valor de línea de base		Logros esperados			
Año	2019	2022	2023	2024	2025	2026
Valor	35%	50%	55%	60%	65%	70%

FICHA TÉCNICA DEL INDICADOR						
Acción	02,03 - Catastro actualizado en la jurisdicción de la Provincia					
Nombre del indicador	Porcentaje de unidades catastrales actualizadas en la provincia.					
Justificación	El indicador mide el porcentaje de unidades catastrales actualizadas en la provincia					
Responsable del indicador	Sub Gerencia de Desarrollo Urbano, Rural y Catastro					
Limitaciones para la medición del indicador	Ninguna					
Método del cálculo	Formula del indicador: $(NPCA / NPCP) \times 100$ Especificaciones técnicas: NPCA = Número de predios catastrales actualizados NPCP = Número de predios catastrales de la provincia					
Sentido esperado del indicador	Ascendente					
Supuestos	Ninguno					
Fuente y base de datos	Sub Gerencia de Desarrollo Urbano, Rural y Catastro / Ordenanza Municipal N° 06-2021/MPC					
-	Valor de línea de base		Logros esperados			
Año	2019	2022	2023	2024	2025	2026
Valor	5%	10%	20%	30%	40%	50%



 Lic. Adm. Erick Manay Marmanillo
 CLAD. N° 16511



PLAN ESTRATÉGICO INSTITUCIONAL 2022 - 2026
Municipalidad Provincial de Concepción

FICHA TÉCNICA DEL INDICADOR						
Objetivo	03 - Mejorar el Servicio de Transporte y Tránsito en la Provincia					
Nombre del indicador	Porcentaje de vehículos de servicio masivo formalizados que prestan servicio urbano en la provincia.					
Justificación	Permite medir y ordenar el flujo vehicular del parque automotor					
Responsable del indicador	Oficina de Transporte					
Limitaciones para la medición del indicador	Ninguna					
Método del cálculo	Formula del indicador: $(NVMU / NVSM) \times 100$ Especificaciones técnicas: NVMU = N° de vehículos de servicio masivo urbano formalizados que prestan servicios en la provincia NVSMU = N° de vehículos de servicio masivo urbano que prestan servicios totales					
Sentido esperado del indicador	Ascendente					
Supuestos	Ninguno					
Fuente y base de datos	Oficina de Transporte / Padrones vehicular					
-	Valor de línea de base	Logros esperados				
Año	2019	2022	2023	2024	2025	2026
Valor	18%	22%	24%	26%	28%	40%

FICHA TÉCNICA DEL INDICADOR						
Acción	03.01 - Ordenamiento Integral del Transporte Público de pasajeros en beneficio de la Provincia					
Nombre del indicador	Número de autorizaciones y licencias otorgadas en forma oportuna para el servicio de transporte terrestres en la provincia.					
Justificación	Con esto se quiere medir la formalidad y la informalidad que cuenta la provincia frente al control de vehículos que prestan servicio de transporte terrestre.					
Responsable del indicador	Oficina de Transporte					
Limitaciones para la medición del indicador	Ninguna					
Método del cálculo	Formula del indicador: NALEFO Especificaciones técnicas: NALEFO= Número de autorizaciones y licencias emitidas en forma oportuna para el servicio de transporte terrestres.					
Sentido esperado del indicador	Ascendente					
Supuestos	Ninguno					
Fuente y base de datos	Oficina de Transporte / Reportes de autorizaciones y licencias otorgadas.					
-	Valor de línea de base	Logros esperados				
Año	2019	2022	2023	2024	2025	2026
Valor	40	44	46	48	50	52



Lic. Adm. Erick Manay Marmanillo
CLAD. N° 16511



PLAN ESTRATÉGICO INSTITUCIONAL 2022 - 2026
Municipalidad Provincial de Concepción

FICHA TÉCNICA DEL INDICADOR						
Acción	03.02 - Seguridad vial integral en beneficio de la población de la Provincia					
Nombre del indicador	Porcentaje de Km de la red vial provincial con señalización en la provincia					
Justificación	El indicador mide los kilómetros de la red vial señalizados, para prevenir los accidentes de tránsito de vehículos interprovincial					
Responsable del indicador	Oficina de Transporte					
Limitaciones para la medición del indicador	Ninguna					
Método del cálculo	Formula del indicador: $NKSP / NKXSP \times 100$ Especificaciones técnicas: NKSP = Número de Km de la red vial provincial con señalización en la provincia NKXSP = Número de Km totales de la red vial provincial por señalar en la provincia					
Sentido esperado del indicador	Ascendente					
Supuestos	Ninguno					
Fuente y base de datos	Oficina de Transporte / Informe, del plan de trabajo de Vías y calles señalizadas.					
-	Valor de línea de base		Logros esperados			
Año	2019	2022	2023	2024	2025	2026
Valor	20%	20%	40%	50%	60%	70%

FICHA TÉCNICA DEL INDICADOR						
Objetivo	04 - Mejorar la gestión ambiental en la provincia					
Nombre del indicador	Porcentaje de residuos sólidos dispuesto adecuadamente en CEPASC de la provincia					
Justificación	Mejorar la calidad de los servicios públicos en la provincia					
Responsable del indicador	Gerencia de Ecología y Medio Ambiente					
Limitaciones para la medición del indicador	Ninguna					
Método del cálculo	Formula del indicador: $(NDTRSDA/NDTRSGP) \times 100$ Especificaciones técnicas: NDTRSDA = Número de toneladas de residuos sólidos dispuestos adecuadamente en CEPASC. NDTRSGP = Número de toneladas de residuos sólidos generados en la provincia.					
Sentido esperado del indicador	Ascendente					
Supuestos	Ninguno					
Fuente y base de datos	Gerencia de Ecología y Medio Ambiente / Registro de toneladas de residuos sólidos dispuestos adecuadamente.					
-	Valor de línea de base		Logros esperados			
Año	2019	2022	2023	2024	2025	2026
Valor	35%	35%	45%	65%	75%	85%



Lic. Adm. Erick Manay Marmanillo
CLAD. N° 16511



PLAN ESTRATÉGICO INSTITUCIONAL 2022 - 2026
Municipalidad Provincial de Concepción

FICHA TÉCNICA DEL INDICADOR						
Acción	04.01 - Segregación en fuente y recolección selectiva de residuos sólidos de la provincia de Concepción					
Nombre del indicador	Porcentaje de toneladas de residuos sólidos aprovechables segregados en fuente de origen					
Justificación	Este indicador permite conocer la cantidad de residuos sólidos aprovechables generados por la población de la provincia					
Responsable del indicador	Sub Gerencia de Ornato y Limpieza Pública					
Limitaciones para la medición del indicador	Ninguna					
Método del cálculo	Formula del indicador: $(NDTRSA/NDTSFO) \times 100$ Especificaciones técnicas: NDTRSA = N° de toneladas de residuos sólidos aprovechables. NDTSFO= N° total de toneladas segregados en fuente de origen.					
Sentido esperado del indicador	Ascendente					
Supuestos	Ninguno					
Fuente y base de datos	Sub Gerencia de Ornato y Limpieza Pública / SIGERSOL - Cuaderno de Control					
-	Valor de línea de base		Logros esperados			
Año	2019	2022	2023	2024	2025	2026
Valor	35%	40%	45%	50%	55%	60%

FICHA TÉCNICA DEL INDICADOR						
Acción	04.02 - Campañas de limpieza, fumigación y control de vectores en las zonas críticas en el ámbito provincial					
Nombre del indicador	Porcentaje de sectores atendidos con el servicio de limpieza en la provincia de Concepción					
Justificación	Este indicador permite conocer la cantidad de sectores (calles, avenidas, pasajes) atendidos dentro del distrito de concepción.					
Responsable del indicador	Sub Gerencia de Ornato y Limpieza Pública					
Limitaciones para la medición del indicador	Ninguna					
Método del cálculo	Formula del indicador: $(NDSASL/TDS) \times 100$ Especificaciones técnicas: NDSASL = Numero de sectores atendidos con el servicio de limpieza TNDS: Total de Sectores en la provincia					
Sentido esperado del indicador	Ascendente					
Supuestos	Ninguno					
Fuente y base de datos	Sub Gerencia de ornato y limpieza pública / informes de cumplimiento de actividades realizadas, registro y fotografías					
-	Valor de línea de base		Logros esperados			
Año	2019	2022	2023	2024	2025	2026
Valor	80%	80%	85%	90%	95%	100%



Lic. Adm. Erick Manay Marmanillo
CLAD. N° 16511



PLAN ESTRATÉGICO INSTITUCIONAL 2022 - 2026
Municipalidad Provincial de Concepción

FICHA TÉCNICA DEL INDICADOR						
Acción	04.03 - Servicio de mantenimiento y conservación permanente de áreas verdes de uso público por la población					
Nombre del indicador	Porcentaje de m2 de áreas verdes en estado óptimo de mantenimiento en la provincia					
Justificación	Mejorar la calidad de los servicios públicos en la provincia					
Responsable del indicador	Oficina de Parques y Jardines					
Limitaciones para la medición del indicador	Ninguno					
Método del cálculo	Formula del indicador: $(AVEO/AVE)*100$ Especificaciones técnicas: AVEO = m2 de áreas verdes en estado óptimo. AVE = m2 de áreas verdes existentes					
Sentido esperado del indicador	Ascendente					
Supuestos	Ninguno					
Fuente y base de datos	Oficina de Parques y Jardines / Registro de áreas verdes de uso publico					
-	Valor de línea de base	Logros esperados				
Año	2019	2022	2023	2024	2025	2026
Valor	31,00%	52,00%	55,00%	70,00%	80,00%	95,00%

FICHA TÉCNICA DEL INDICADOR						
Acción	04.04- Fiscalización y control de la contaminación ambiental de manera oportuna en la provincia					
Nombre del indicador	Porcentaje de implementación del Plan Anual de Evaluación y Fiscalización Ambiental en los administrados de la Provincia					
Justificación	El indicador mide el número de acciones fiscalizadas en materia ambiental en la provincia de Concepción.					
Responsable del indicador	Subgerencia de Gestión Ambiental					
Limitaciones para la medición del indicador	Ninguno					
Método del cálculo	Formula del indicador: $(NDAE/TAP)*100$ Especificaciones técnicas: NDAE = Número de actividades ejecutadas. TAP = Total de actividades programadas en PLANEFA.					
Sentido esperado del indicador	Ascendente					
Supuestos	Ninguno					
Fuente y base de datos	Subgerencia de Gestión Ambiental / Reportes de emitidos al OEFA a través del Aplicativo PLANEFA.					
-	Valor de línea de base	Logros esperados				
Año	2019	2022	2023	2024	2025	2026
Valor	20,00%	93,00%	94,00%	95,00%	96,00%	98,00%



Lic. Adm. Erick Manay Marmanillo
CLAD. N° 16511



PLAN ESTRATÉGICO INSTITUCIONAL 2022 - 2026
Municipalidad Provincial de Concepción

FICHA TÉCNICA DEL INDICADOR						
Acción	04.05 - Implementación de instrumentos de gestión ambiental en los distritos de la provincia					
Nombre del indicador	Número instrumentos de gestión ambiental implementados en los distritos de la provincia.					
Justificación	El indicador mide el número de instrumentos de gestión ambiental aprobados e implementados en los distritos de la provincia de Concepción.					
Responsable del indicador	Subgerencia de Gestión Ambiental					
Limitaciones para la medición del indicador	Ninguno					
Método del cálculo	Formula del indicador: NDOAPMD Especificaciones técnicas: NDOAPMD = N° de Ordenanzas aprobados por parte de las municipalidades distritales					
Sentido esperado del indicador	Ascendente					
Supuestos	Ninguno					
Fuente y base de datos	Subgerencia de Gestión Ambiental / Informe de instrumentos de gestión ambiental aprobado e implementado en los distritos de la provincia.					
-	Valor de línea de base		Logros esperados			
Año	2019	2022	2023	2024	2025	2026
Valor	0	10	15	20	25	30

FICHA TÉCNICA DEL INDICADOR						
Objetivo	05 - Proteger frente a peligros de origen natural y antrópicos a la población y sus medios de vida.					
Nombre del indicador	Porcentaje de capacidad instalada básica implementada frente a emergencias y desastres.					
Justificación	El indicador medirá el porcentaje de capacidad instalada básica implementada frente a emergencias y desastres					
Responsable del indicador	Oficina de Defensa Civil y Gestión de Riesgos y Desastres					
Limitaciones para la medición del indicador	Ninguno					
Método del cálculo	Formula del indicador: $(NTCIBI / NTCIBP) * 100$ Especificaciones técnicas: NTCIBI: Número total capacidad instalada básica implementada NTCIBP: Número total capacidad instalada básica programada.					
Sentido esperado del indicador	Ascendente					
Supuestos	Ninguno					
Fuente y base de datos	Oficina de Defensa Civil y Gestión de Riesgos y Desastres / Informe de evaluación y seguimiento del POI.					
-	Valor de línea de base		Logros esperados			
Año	2019	2022	2023	2024	2025	2026
Valor	70%	75%	75%	80%	85%	90%


Lic. Adm. Erick Manay Marmanillo
CLAD. N° 16511



PLAN ESTRATÉGICO INSTITUCIONAL 2022 - 2026
Municipalidad Provincial de Concepción

FICHA TÉCNICA DEL INDICADOR						
Acción	05.01 - Desarrollo de instrumentos estratégicos oportunamente para la gestión del riesgo de desastres					
Nombre del indicador	Número de instrumentos estratégicos elaborados oportunamente para la gestión del riesgo de desastres.					
Justificación	El indicador mostrará el número de planes estratégicos aprobados oportunamente para la gestión del riesgo de desastres .					
Responsable del indicador	Oficina de Defensa Civil.					
Limitaciones para la medición del indicador	Ninguno					
Método del cálculo	Formula del indicador: NIEEOGRD Especificaciones técnicas: NIEEOGRD = N° de instrumentos estratégicos elaborados oportunamente para la gestión del riesgo de desastres .					
Sentido esperado del indicador	Ascendente					
Supuestos	Ninguno					
Fuente y base de datos	Oficina de Defensa Civil / Registro de planes aprobados y desarrollados					
-	Valor de línea de base	Logros esperados				
Año	2019	2022	2023	2024	2025	2026
Valor	3	3	4	4	5	5

FICHA TÉCNICA DEL INDICADOR						
Acción	05.02 - Capacidad instalada para la preparación y respuesta oportuna frente a emergencia y desastres					
Nombre del indicador	Número de kits administrados y almacenados de ayuda humanitaria entregados frente a desastres.					
Justificación	El indicador muestra el número de kits de ayuda humanitaria adquirida oportunamente para emergencias y desastres.					
Responsable del indicador	Oficina de Defensa Civil.					
Limitaciones para la medición del indicador	Ninguno					
Método del cálculo	Formula del indicador: NKAAAHD Especificaciones técnicas: NKAAAHD = N° de kits administrados y almacenados de ayuda humanitaria entregados frente a desastres.					
Sentido esperado del indicador	Ascendente					
Supuestos	Ninguno					
Fuente y base de datos	Oficina de Defensa Civil / Reportes de inventario de recursos (stock de almacenes)					
-	Valor de línea de base	Logros esperados				
Año	2019	2022	2023	2024	2025	2026
Valor	450	480	500	520	540	580


Lic. Adm. Erick Manay Marmanillo
CLAD. N° 16511



PLAN ESTRATÉGICO INSTITUCIONAL 2022 - 2026
Municipalidad Provincial de Concepción

FICHA TÉCNICA DEL INDICADOR						
Objetivo	06 - Reducir los índices de inseguridad ciudadana de la provincia de Concepción.					
Nombre del indicador	Número de denuncias sobre el evento que atento contra la seguridad del ciudadano					
Justificación	Mejorar la seguridad y reducir porcentualmente la tasa de victimización en la población. El porcentaje muestra los niveles de percepción de inseguridad ciudadana de la población.					
Responsable del indicador	Oficina de Seguridad Ciudadana.					
Limitaciones para la medición del indicador	Ninguno					
Método del cálculo	Formula del indicador: NDSEACSC Especificaciones técnicas: NDSEACSC = N° de denuncias sobre el evento que atento contra la seguridad del ciudadano.					
Sentido esperado del indicador	Descendente					
Supuestos	Ninguno					
Fuente y base de datos	Oficina de seguridad ciudadana / Registro de denuncias y reportes de intervenciones del personal de serenazgo.					
-	Valor de línea de base		Logros esperados			
Año	2019	2022	2023	2024	2025	2026
Valor	1722	1450	1400	1350	1300	1250

FICHA TÉCNICA DEL INDICADOR						
Acción	06.01 - Número de patrullajes integrados por sectores en la Provincia					
Nombre del indicador	Número de patrullajes integrados por sectores en la Provincia.					
Justificación	El indicador mide los sectores patrullados en la provincia en función a un nivel de avance programado.					
Responsable del indicador	Oficina de Seguridad Ciudadana.					
Limitaciones para la medición del indicador	Ninguno					
Método del cálculo	Formula del indicador: PIPS Especificaciones técnicas: PIPS = N° de patrullajes integrados por sectores en la Provincia.					
Sentido esperado del indicador	Ascendente					
Supuestos	Ninguno					
Fuente y base de datos	Oficina de seguridad Ciudadana / Registros de patrullaje realizados.					
-	Valor de línea de base		Logros esperados			
Año	2019	2022	2023	2024	2025	2026
Valor	218	350	360	365	365	365



Lic. Adm. Erick Manay Marmanillo
CLAD. N° 16511



PLAN ESTRATÉGICO INSTITUCIONAL 2022 - 2026
Municipalidad Provincial de Concepción

FICHA TÉCNICA DEL INDICADOR						
Objetivo	07 - Contribuir a la calidad de los servicios de salud en la provincia.					
Nombre del indicador	Número de personas que mejoran su calidad de salud con la asistencia entregada por la municipalidad.					
Justificación	Mide el número de personas que mejoran su calidad de salud con la asistencia entregada por la municipalidad.					
Responsable del indicador	Sub Gerencia de Programas Sociales.					
Limitaciones para la medición del indicador	Ninguno					
Método del cálculo	Formula del indicador: PQMCSCAM Especificaciones técnicas: PQMCSCAM = N° de personas que mejoran su calidad de salud con la asistencia entregada por la municipalidad.					
Sentido esperado del indicador	Ascendente					
Supuestos	Ninguno					
Fuente y base de datos	Oficina de DEMUNA, PAN, TBC, CIAM & OMAPED / Registros de beneficiarios.					
-	Valor de línea de base		Logros esperados			
Año	2019	2022	2023	2024	2025	2026
Valor	319	361	432	473	514	555

FICHA TÉCNICA DEL INDICADOR						
Acción	07.01 - Promoción de hábitos saludables de manera oportuna a la población					
Nombre del indicador	Número de acciones orientadas a promover hábitos saludables.					
Justificación	Las acciones desarrolladas para promover los hábitos saludables dentro la provincia.					
Responsable del indicador	Gerencia de Desarrollo Social.					
Limitaciones para la medición del indicador	Ninguno					
Método del cálculo	Formula del indicador: ADPPHS Especificaciones técnicas: ADPPHS = N° de acciones desarrolladas para promover hábitos saludables en la provincia					
Sentido esperado del indicador	Ascendente					
Supuestos	Ninguno					
Fuente y base de datos	Gerencia de Desarrollo Social / Plan de trabajo de acciones orientadas a promover hábitos saludables y lista de beneficiarios					
-	Valor de línea de base		Logros esperados			
Año	2019	2022	2023	2024	2025	2026
Valor	4	3	4	5	6	7


Lic. Adm. Erick Manay Marmunillo
CLAD. N° 16511



PLAN ESTRATÉGICO INSTITUCIONAL 2022 - 2026
Municipalidad Provincial de Concepción

FICHA TÉCNICA DEL INDICADOR						
Objetivo	08 - Contribuir a la mejora de la calidad educativa en la provincia de Concepción.					
Nombre del indicador	Porcentaje de estudiantes de segundo grado de primaria con nivel satisfactorio de Comprensión Lectora.					
Justificación	Mide el porcentaje de estudiantes de segundo grado de primaria con nivel satisfactorio de Comprensión Lectora					
Responsable del indicador	Sub Gerencia de Educación Cultura y Deporte.					
Limitaciones para la medición del indicador	No Contar con pruebas a realizarse anualmente por problemas de coyuntura Sociales y Salud; y que la medición de la prueba Evaluación Muestra (EM) modifique el grado					
Método del cálculo	Formula del indicador: $(NIECEIM/TIEPC)*100$ Especificaciones técnicas: NIECEIM = N° de estudiantes de segundo grado de primaria con nivel satisfactorio de Comprensión Lectora. TIEPC= N° total de estudiantes evaluados de segundo grado de primaria en Comprensión Lectora					
Sentido esperado del indicador	Ascendente					
Supuestos	Ninguno					
Fuente y base de datos	Sub Gerencia de Educación Cultura y Deporte / UGEL CONCEPCION – Informes de Evaluación Muestral (EM)					
-	Valor de línea de base		Logros esperados			
Año	2019	2022	2023	2024	2025	2026
Valor	23.5%	28%	30%	35%	40%	50%

FICHA TÉCNICA DEL INDICADOR						
Acción	08.01 - Equipamiento, Infraestructura y Mobiliario adecuado en Instituciones Educativas en beneficio de la Provincia					
Nombre del indicador	Número de obras ejecutadas en infraestructura educativa adecuada, equipamiento y mobiliario nuevo.					
Justificación	El indicador permite conocer el número de obras ejecutadas en infraestructura educativa adecuada, equipamiento y mobiliario nuevo.					
Responsable del indicador	División de Obras y Maquinaria.					
Limitaciones para la medición del indicador	Ninguno					
Método del cálculo	Formula del indicador: NOEIEEM Especificaciones técnicas: NOEIEEM = Número de obras ejecutadas en infraestructura educativa adecuada, equipamiento y mobiliario nuevo.					
Sentido esperado del indicador	Ascendente					
Supuestos	Ninguno					
Fuente y base de datos	División de Obras y Maquinaria / Banco de Inversiones, Programación Multianual de Inversiones (OPMI) - Municipalidad					
-	Valor de línea de base		Logros esperados			
Año	2019	2022	2023	2024	2025	2026
Valor	2	2	3	3	3	4


Lic. Adm. Erick Manay Marmanillo
CLAD. N° 16511



PLAN ESTRATÉGICO INSTITUCIONAL 2022 - 2026
Municipalidad Provincial de Concepción

FICHA TÉCNICA DEL INDICADOR						
Objetivo	09 - Incrementar la oferta turística con enfoque cultural en la provincia de Concepción.					
Nombre del indicador	Número de establecimientos formales de servicios turísticos y/o relacionados a la cultura.					
Justificación	Mide el número de establecimientos formales de servicios turísticos y/o relacionados a la cultura.					
Responsable del indicador	Oficina de Turismo.					
Limitaciones para la medición del indicador	Ninguno					
Método del cálculo	Formula del indicador: SUMATORIA EFSTYC Especificaciones técnicas: EFSTYC = Sumatoria de establecimientos formales de servicios turísticos y/o relacionados a la cultura.					
Sentido esperado del indicador	Ascendente					
Supuestos	Ninguno					
Fuente y base de datos	Oficina de Turismo / Planes de trabajo.					
-	Valor de línea de base		Logros esperados			
Año	2019	2022	2023	2024	2025	2026
Valor	8	12	18	22	26	30

FICHA TÉCNICA DEL INDICADOR						
Acción	09.01 - Servicios de promoción turística con identidad en la provincia de Concepción					
Nombre del indicador	Número de actores turísticos debidamente registrados y acreditados que reciben asistencia técnica.					
Justificación	Cuantifica al número de actores turísticos debidamente registrados y acreditados que reciben asistencia técnica.					
Responsable del indicador	Oficina de Turismo.					
Limitaciones para la medición del indicador	Ninguno					
Método del cálculo	Formula del indicador: ATRYAQRAT Especificaciones técnicas: ATRYAQRAT = N° de actores turísticos debidamente registrados y acreditados que reciben Asistencia Técnica en la Provincia.					
Sentido esperado del indicador	Ascendente					
Supuestos	Ninguno					
Fuente y base de datos	Oficina de Turismo / Registro de capacitaciones.					
-	Valor de línea de base		Logros esperados			
Año	2019	2022	2023	2024	2025	2026
Valor	0	8	10	12	14	16



Lic. Adm. Erick Manay Marmanillo
CLAD. N° 16511



PLAN ESTRATÉGICO INSTITUCIONAL 2022 - 2026
Municipalidad Provincial de Concepción

FICHA TÉCNICA DEL INDICADOR						
Acción	09.02 - Recuperación de Zonas monumentales y paisajísticas para la promoción del turismo en la provincia y distritos					
Nombre del indicador	Número de Zonas Monumentales y Paisajísticas puestas en valor.					
Justificación	Mide la cuantificación por año de zonas monumentales puestas en valor para la promoción del turismo en la provincia.					
Responsable del indicador	Sub Gerencia de Promoción Empresarial y Turismo.					
Limitaciones para la medición del indicador	Ninguno					
Método del cálculo	Formula del indicador: ZMYPPV Especificaciones técnicas: ZMYPPV = N° de Zonas Monumentales y Paisajísticas puestas en valor.					
Sentido esperado del indicador	Ascendente					
Supuestos	Ninguno					
Fuente y base de datos	Sub Gerencia de promoción empresarial y turismo / proyectos ejecutados en el año (invierte.pe), formatos 12B					
-	Valor de línea de base	Logros esperados				
Año	2019	2022	2023	2024	2025	2026
Valor	2	2	2	3	3	4

FICHA TÉCNICA DEL INDICADOR						
Objetivo	10 - Fortalecer la gestión institucional de la Municipalidad Provincial de Concepción.					
Nombre del indicador	Porcentaje de cumplimiento anual del Plan Estratégico Institucional.					
Justificación	Permite conocer la calidad de la gestión institucional mediante el cumplimiento de las metas del Plan Estratégico Institucional.					
Responsable del indicador	Oficina de Planeamiento y Presupuesto.					
Limitaciones para la medición del indicador	Información puede variar debido a los resultados del seguimiento de la Evaluación del PEI.					
Método del cálculo	Formula del indicador: (NAEC/NTA) * 100 Especificaciones técnicas: NAEC = N° de acciones estratégicas cumplidas del PEI. NTA = N° total de acciones del PEI.					
Sentido esperado del indicador	Ascendente					
Supuestos	Ninguno					
Fuente y base de datos	Oficina de Planeamiento y Presupuesto / Evaluación del Plan Estratégico Institucional Anual.					
-	Valor de línea de base	Logros esperados				
Año	2019	2022	2023	2024	2025	2026
Valor	53%	55%	70%	80%	90%	100%



Lic. Adm. Erick Manay Marmanillo
CLAD. N° 16511



PLAN ESTRATÉGICO INSTITUCIONAL 2022 - 2026
Municipalidad Provincial de Concepción

FICHA TÉCNICA DEL INDICADOR						
Acción	10.01 - Capacidades Fortalecidas del personal de la Municipalidad Provincial					
Nombre del indicador	Porcentaje de personal capacitado de la Municipalidad Provincial.					
Justificación	Las capacitaciones mejoran las habilidades y destrezas para prestar servicios de calidad al ciudadano.					
Responsable del indicador	Oficina de Gestión de Recursos Humanos.					
Limitaciones para la medición del indicador	Ninguno					
Método del cálculo	Formula del indicador: $(NPC/NTP) * 100$ Especificaciones técnicas: NPC = N° de personal capacitado. NTP = N° total de personal.					
Sentido esperado del indicador	Ascendente					
Supuestos	Ninguno					
Fuente y base de datos	Oficina de Gestión de Recursos Humanos /Registro y/o reporte de personal capacitado.					
-	Valor de línea de base		Logros esperados			
Año	2019	2022	2023	2024	2025	2026
Valor	75%	80%	82%	85%	88%	90%

FICHA TÉCNICA DEL INDICADOR						
Acción	10.02 - Asesoramiento institucional oportuno en beneficio de la municipalidad					
Nombre del indicador	Porcentaje de documentos atendidos oportunamente por la Municipalidad.					
Justificación	Este indicador medirá el número de documentos atendidos oportunamente.					
Responsable del indicador	Asesoría jurídica / Registro de documentos atendidos oportunamente.					
Limitaciones para la medición del indicador	Ninguno					
Método del cálculo	Formula del indicador: $(NDA/TDA)*100$ Especificaciones técnicas: NDA = Número de documentos atendidos oportunamente(documentos atendidos en los plazos establecidos por la normativa). TDA = Número de documentos atendidos					
Sentido esperado del indicador	Ascendente					
Supuestos	Ninguno					
Fuente y base de datos	Asesoría jurídica / Registro de documentos atendidos oportunamente.					
-	Valor de línea de base		Logros esperados			
Año	2019	2022	2023	2024	2025	2026
Valor	57%	100%	100%	100%	100%	100%



 Lic. Adm. Erick Manay Marmanillo
 CLAD. N° 16511



PLAN ESTRATÉGICO INSTITUCIONAL 2022 - 2026
Municipalidad Provincial de Concepción

FICHA TÉCNICA DEL INDICADOR						
Acción	10.03 - Gobierno digital implementado en la Municipalidad Provincial de Concepción					
Nombre del indicador	Número de sistemas informáticos implementados en la Municipalidad.					
Justificación	El indicador mide el avance de implementación de los sistemas de informáticos implementados en la MPC.					
Responsable del indicador	Oficina de Tecnologías de la Información y Comunicación.					
Limitaciones para la medición del indicador	Ninguno					
Método del cálculo	Formula del indicador: NDSII Especificaciones técnicas: NDSII = N° de Sistemas informáticos implementados en la Municipalidad.					
Sentido esperado del indicador	Ascendente					
Supuestos	Ninguno					
Fuente y base de datos	Oficina de Tecnologías de la Información y Comunicación / Sistemas informáticos actualizados.					
-	Valor de línea de base		Logros esperados			
Año	2019	2022	2023	2024	2025	2026
Valor	0	1	1	1	1	1

FICHA TÉCNICA DEL INDICADOR						
Acción	10.04 - Espacios y mecanismos de participación ciudadana fortalecidos en la Municipalidad Provincial					
Nombre del indicador	Numero de reuniones realizadas con participación del vecino en la Municipalidad.					
Justificación	El indicador muestra la participación de la población en las reuniones convocadas por la Municipalidad.					
Responsable del indicador	Sub Gerencia de Participación Ciudadana.					
Limitaciones para la medición del indicador	Ninguno					
Método del cálculo	Formula del indicador: NDRRCPP Especificaciones técnicas: NDRRCPP = N° de reuniones realizadas con participación de la población.					
Sentido esperado del indicador	Ascendente					
Supuestos	Ninguno					
Fuente y base de datos	Sub Gerencia de Participación Ciudadana / Actas de reuniones.					
-	Valor de línea de base		Logros esperados			
Año	2019	2022	2023	2024	2025	2026
Valor	4	4	4	6	6	6



Lic. Adm. Erick Manay Murman.
CLAD. N° 16511



PLAN ESTRATÉGICO INSTITUCIONAL 2022 - 2026
Municipalidad Provincial de Concepción

FICHA TÉCNICA DEL INDICADOR						
Acción	10.05 - Recaudación tributaria oportuna en beneficio de la Municipalidad					
Nombre del indicador	Porcentaje de tributos recaudados.					
Justificación	El indicador mide el porcentaje de tributos recaudados oportunamente de la Entidad.					
Responsable del indicador	Gerencia de Administración Tributaria.					
Limitaciones para la medición del indicador	Ninguno					
Método del cálculo	Formula del indicador: $(VRT/VTRP) * 100$ Especificaciones técnicas: VRT = Valor recaudado tributario. VTRP = Valor total recaudado programado.					
Sentido esperado del indicador	Ascendente					
Supuestos	Ninguno					
Fuente y base de datos	Oficina de Recaudación y Control Tributaria / Registro y Reporte de Ingresos en la Unidad de Tesorería					
-	Valor de línea de base		Logros esperados			
Año	2019	2022	2023	2024	2025	2026
Valor	100%	100%	100%	100%	100%	100%

FICHA TÉCNICA DEL INDICADOR						
Acción	10.06 - Fortalecer la gestión institucional de la Municipalidad provincial de Concepción					
Nombre del indicador	Porcentaje de etapas del proceso del servicio Civil implementados en la Municipalidad.					
Justificación	Mide el avance del servicio civil implementado lo cual permitirá formalizar homogenizar y estandarizar la meritocracia en el personal en función a la ley del Régimen del Servicio Civil N° 30057.					
Responsable del indicador	Oficina de Gestión de Recursos Humanos.					
Limitaciones para la medición del indicador	Ninguno					
Método del cálculo	Formula del indicador: $(NEI/TDE) * 100$ Especificaciones técnicas: NEI = N° de etapas implementadas de la Ley SERVIR . TDE = Total de etapas de la Ley SEVIR.					
Sentido esperado del indicador	Ascendente					
Supuestos	Ninguno					
Fuente y base de datos	Oficina de Gestión de Recursos Humanos /Registro de avance de implementación del servicio civil.					
-	Valor de línea de base		Logros esperados			
Año	2019	2022	2023	2024	2025	2026
Valor	0%	10%	20%	40%	60%	80%



Lic. Adm. Erick Manay Marmanillo
CLAD. N° 16511



PLAN ESTRATÉGICO INSTITUCIONAL 2022 - 2026
Municipalidad Provincial de Concepción

FICHA TÉCNICA DEL INDICADOR						
Objetivo	11 - Promover el desarrollo humano y hábitos saludables en la provincia					
Nombre del indicador	Índice de desarrollo Humano (IDH).					
Justificación	Mide el nivel de desarrollo de las personas.					
Responsable del indicador	Gerencia de Desarrollo Social y Humano – Sub Gerencia de Desarrollo alimentario.					
Limitaciones para la medición del indicador	Ninguno					
Método del cálculo	Formula del indicador: $(IDS*IDE*IDI)^{\wedge}1/3$ Especificaciones técnicas: IDS = Índice de Salud. IDE = Índice de Educación. IDI = Índice de Ingreso.					
Sentido esperado del indicador	Ascendente					
Supuestos	Ninguno					
Fuente y base de datos	Gerencia de Desarrollo Social y Humano / Programa Vaso de Leche, Programa de Complementación Alimentaria.					
-	Valor de línea de base		Logros esperados			
Año	2019	2022	2023	2024	2025	2026
Valor	0.5590	0.5592	0.5599	0.5600	0.5800	0.6000

FICHA TÉCNICA DEL INDICADOR						
Acción	11.01 - Programas de apoyo social de forma permanente a grupos de población vulnerables de la Provincia					
Nombre del indicador	Número de personas que reciben oportunamente raciones del PVL.					
Justificación	Mide la cantidad de personas vulnerables que acceden a los programas de apoyo social alimentario.					
Responsable del indicador	Sub Gerencia de Programas Sociales.					
Limitaciones para la medición del indicador	Limitado personal para la atención de los programas sociales alimentario (PCA y PVL).					
Método del cálculo	Formula del indicador: NPAPS Especificaciones técnicas: NPAPS = N° de personas que acceden a los programas sociales del PVL y PCA.					
Sentido esperado del indicador	Ascendente					
Supuestos	Ninguno					
Fuente y base de datos	Sub Gerencia de Programas Sociales / Registro Único de Beneficiarios del PCA (Comedores Populares, Hogares Albergue, Personas en Riesgo y Trabajo Comunal) y Registro Único de Beneficiarios del PVL.					
-	Valor de línea de base		Logros esperados			
Año	2019	2022	2023	2024	2025	2026
Valor	1528	1533	1565	1585	1600	1610


Lic. Adm. Erick Marlay Murmanillo


CLAD. N° 16511



PLAN ESTRATÉGICO INSTITUCIONAL 2022 - 2026
Municipalidad Provincial de Concepción

FICHA TÉCNICA DEL INDICADOR						
Acción	11.02 - Programas de apoyo social para la población vulnerable de la provincia					
Nombre del indicador	Número de personas que reciben oportunamente su clasificación de hogares.					
Justificación	Mide la cantidad de personas vulnerables que reciben oportunamente su clasificación de hogares.					
Responsable del indicador	Sub Gerencia de Programas Sociales.					
Limitaciones para la medición del indicador	Ninguno					
Método del cálculo	Formula del indicador: NPROCH Especificaciones técnicas: NPROCH = N° de personas que reciben oportunamente su clasificación de hogares.					
Sentido esperado del indicador	Ascendente					
Supuestos	Ninguno					
Fuente y base de datos	Sub Gerencia de Programas Sociales / SISFOH					
-	Valor de línea de base		Logros esperados			
Año	2019	2022	2023	2024	2025	2026
Valor	2286	2108	3511	3480	5067	5067

FICHA TÉCNICA DEL INDICADOR						
Objetivo	12 - Mejorar las condiciones de Habitabilidad en la Provincia.					
Nombre del indicador	Porcentaje de población que vive en hogares con acceso a servicios básicos.					
Justificación	Mide la mejora de las condiciones de habitabilidad con respecto al acceso de los servicios básicos del poblador.					
Responsable del indicador	Subgerencia de Obras Públicas.					
Limitaciones para la medición del indicador	En el banco de proyectos de la MPC, no se cuenta con proyectos viables de acceso de servicios básicos para su ejecución.					
Método del cálculo	Formula del indicador: $(NPSB/NTP) * 100$ Especificaciones técnicas: NPSB = N° de pobladores con servicio básicos (agua y desagüe). NTP = N° total de Población.					
Sentido esperado del indicador	Ascendente					
Supuestos	Ninguno					
Fuente y base de datos	Sub gerencia de obras públicas/ Base de Datos de proyectos ejecutados. Oficina de Planeamiento y Presupuesto / Presupuesto Participativo 2020. OPMI/Banco de Inversiones, Programación Multianual de Inversiones.					
-	Valor de línea de base		Logros esperados			
Año	2019	2022	2023	2024	2025	2026
Valor	62%	70%	75%	80%	85%	90%



Lic. Adm. Erick Manay Murmanillo
CLAD. N° 16511



PLAN ESTRATÉGICO INSTITUCIONAL 2022 - 2026
Municipalidad Provincial de Concepción

FICHA TÉCNICA DEL INDICADOR						
Acción	12.01 - Servicio de Agua Potable de calidad en beneficio de la población de la provincia					
Nombre del indicador	Número de obras ejecutas de agua potable.					
Justificación	Mide la cantidad de obras ejecutadas de agua potable.					
Responsable del indicador	Subgerencia de Obras Públicas.					
Limitaciones para la medición del indicador	Ninguno					
Método del cálculo	Formula del indicador: NOEDAP Especificaciones técnicas: NOEDAP = N° de obras ejecutadas de agua potable.					
Sentido esperado del indicador	Creciente					
Supuestos	Ninguno					
Fuente y base de datos	Sub gerencia de obras públicas/ Base de Datos de proyectos ejecutados 2021. Oficina de Planeamiento y Presupuesto / Presupuesto Participativo 2021. OPMI/Banco de Inversiones, Programación Multianual de Inversiones.					
-	Valor de línea de base		Logros esperados			
Año	2019	2022	2023	2024	2025	2026
Valor	1	1	1	2	2	2

FICHA TÉCNICA DEL INDICADOR						
Acción	12.02 - Servicio de saneamiento básico de calidad en beneficio de la población de la provincia					
Nombre del indicador	Número de obras ejecutas de alcantarillado.					
Justificación	Mide la cantidad de obras ejecutadas de alcantarillado.					
Responsable del indicador	Subgerencia de Obras Públicas.					
Limitaciones para la medición del indicador	Ninguno					
Método del cálculo	Formula del indicador: NOEDAL Especificaciones técnicas: NOEDAL = N° de obras ejecutadas de agua potable.					
Sentido esperado del indicador	Creciente					
Supuestos	Ninguno					
Fuente y base de datos	Sub gerencia de obras públicas/ Base de Datos de proyectos ejecutados 2021. Oficina de Planeamiento y Presupuesto / Presupuesto Participativo 2021. OPMI/Banco de Inversiones, Programación Multianual de Inversiones.					
-	Valor de línea de base		Logros esperados			
Año	2019	2022	2023	2024	2025	2026
Valor	1	1	1	2	2	2



 Lic. Adm. Erick Manay Marmanillo
 CLAD. N° 16511



PLAN ESTRATÉGICO INSTITUCIONAL 2022 - 2026
Municipalidad Provincial de Concepción

FICHA TÉCNICA DEL INDICADOR						
Objetivo	13 - Contribuir en el acceso al mercado de los productores formalizados agropecuarios de la provincia.					
Nombre del indicador	Número de productores formalizados que acceden al mercado en la provincia					
Justificación	Conocer el número de productores formalizados que acceden al mercado y contribuyen al desarrollo económico en la provincia.					
Responsable del indicador	Sub Gerencia de Promoción del Desarrollo Económico					
Limitaciones para la medición del indicador	Deficiente registro y data actualizada de los productores.					
Método del cálculo	Formula del indicador: NPDPAMP Especificaciones técnicas: NPDPAMP = Número de productores agropecuarios formalizados que acceden al mercado en la provincia.					
Sentido esperado del indicador	Ascendente					
Supuestos	Ninguno					
Fuente y base de datos	Sub Gerencia de Promoción del Desarrollo Económico / Registro de productores agropecuarios formalizados					
-	Valor de línea de base		Logros esperados			
Año	2019	2022	2023	2024	2025	2026
Valor	0	25	50	100	130	150


FICHA TÉCNICA DEL INDICADOR						
Acción	13.01 - Productores agropecuarios fortalecidos en la elaboración de planes de negocio para el acceso al mercado de la provincia.					
Nombre del indicador	Número de asistencias técnicas para fortalecer la elaboración de planes de negocios de los productores agrarios					
Justificación	Este indicador mide el número de asistencias técnicas dadas para fortalecer la elaboración de planes de negocios de los productores agrarios					
Responsable del indicador	Sub Gerencia de Promoción del Desarrollo Económico					
Limitaciones para la medición del indicador	Ninguno					
Método del cálculo	Formula del indicador: NATPNG Especificaciones técnicas: NATPNG = Número de asistencias técnicas dadas para fortalecer la elaboración de planes de negocios de los productores agrarios					
Sentido esperado del indicador	Ascendente					
Supuestos	Ninguno					
Fuente y base de datos	Sub Gerencia de Promoción del Desarrollo Económico / Informe de planes de negocio implementados					
-	Valor de línea de base		Logros esperados			
Año	2019	2022	2023	2024	2025	2026
Valor	0	4	4	5	6	6


Lic. Adm. Erick Manay Marmanillo
CLAD. N° 16511



PLAN ESTRATÉGICO INSTITUCIONAL 2022 - 2026
Municipalidad Provincial de Concepción

FICHA TÉCNICA DEL INDICADOR						
Acción	13.02 - Actividades agropecuarias desarrolladas en la Provincia en beneficio de los productores agropecuarios					
Nombre del indicador	Número de actividades agropecuarias desarrolladas (ferias)					
Justificación	Este indicador medirá el número de actividades agropecuarias a desarrollar en la provincia					
Responsable del indicador	Sub Gerencia de Promoción del Desarrollo Económico					
Limitaciones para la medición del indicador	Ninguno					
Método del cálculo	Formula del indicador: NAAGROD Especificaciones técnicas: NAAGROD = Número de actividades agropecuarias desarrolladas en el año.					
Sentido esperado del indicador	Ascendente					
Supuestos	Ninguno					
Fuente y base de datos	Sub Gerencia de Promoción del Desarrollo Económico / Informe de planes de ferias agropecuarias desarrolladas.					
-	Valor de línea de base		Logros esperados			
Año	2019	2022	2023	2024	2025	2026
Valor	0	0	1	1	2	2


Lic. Adm. Erick Manay Marmanillo
CLAD. N° 16511