



MUNICIPALIDAD PROVINCIAL DE CONCEPCIÓN

AÑO DEL BICENTENARIO DEL PERÚ: 200 AÑOS DE INDEPENDENCIA
RESOLUCIÓN DE ALCALDÍA N° 094-2021-A/MPC

Concepción, 26 de abril de 2021.

EL ALCALDE DE LA MUNICIPALIDAD PROVINCIAL DE CONCEPCIÓN.

VISTO:

Que con Informe N°018-2021-OPR-GPP/MPC de fecha 31 de marzo de 2021 emitido por Celia Laureano Andrade, Jefe de Planeamiento y Racionalización, Informe N°098-2021-GPP/MPC emitido por Ing. Oscar G. Herrera Ibañez, Gerente de Planeamiento y Presupuesto; sobre Evaluación de Resultados del Plan Estratégico Institucional Año 2020; y,

CONSIDERANDOS:

Que en conformidad con lo dispuesto por el artículo 194° de la Constitución política del Perú, modificado por la Ley N° 30305 Donde señala que las municipalidades son órganos de gobierno local, tienen autonomía política, económica y administrativa en los asuntos de su competencia, Así mismo según Ley 27972 ley Orgánica de municipalidades en su Art. II AUTONOMÍA. Los gobiernos locales gozan de autonomía política, económica y administrativa en los asuntos de su competencia. La autonomía que la Constitución Política del Perú, establece para las municipalidades, radica en la facultad de ejercer actos de gobierno, administrativo y de administración con sujeción al ordenamiento jurídico.

Que, mediante Resolución de Presidencia de Consejo Directivo N° 033-2017/CEPLAN/PCD, emitida por el Centro Nacional de Planeamiento Estratégico y sus modificatorias; se aprobó la "Guía para el Planeamiento Institucional", que establece las pautas para el planeamiento Institucional que comprende la política y los planes que permite la elaboración o modificación del Plan Estratégico Institucional – PEI y el Plan Operativo Institucional – POI, señalando en su numeral 4.1 que el POI establece las actividades prioritizadas vinculada al cumplimiento de objetivos y acciones estratégicas aprobadas en el PEI, cuya ejecución permite producir bienes y servicios y realizar inversiones. Cuando el POI se traduce en presupuesto anual y aprobado (en la Ley de Presupuesto del Sector Público) el POI financiero refleja la decisión de lograr los objetivos de política con la estrategia diseñada. Luego, debe hacerse seguimiento a la ejecución del POI para verificar el cumplimiento de lo planificado y finalmente evaluar si se lograron los objetivos y metas, a nivel del PEI y POI; el titular de la entidad es responsable de la aprobación, ejecución, seguimiento y evaluación.

Que, mediante Resolución de Presidencia de Consejo Directivo 016-2019-CEPLAN/PCD, que modifica la Guía para el Planeamiento Institucional, aprobado con Resolución de Presidencia de Consejo N° 053-2018/CEPLAN/PCD, cuyo contenido y sus modificatorias son aplicables para las entidades que integran el Sistema Nacional de Planeamiento estratégico en los tres niveles de Gobierno y que establecen pautas para la elaboración, implementación, seguimiento, evaluación y mejora continua de las políticas y planes institucionales de las entidades.

El Plan Estratégico Institucional (PEI) 2019-2020 de la Municipalidad Provincial de Concepción, aprobado por Resolución de Alcaldía N° 206-2019-A/MPC, es un instrumento de mediano plazo que presenta los resultados del proceso de Planificación Estratégica y Planificación Concertada y participativa institucional, desarrollado por el Equipo Técnico (ET) juntamente con los funcionarios responsable de las unidades orgánicas.

Que, mediante Informe N°018-2021-OPR-GPP/MPC de fecha 31 de marzo de 2021 emitido por Celia Laureano Andrade, remite la Evaluación de Resultados del Plan Estratégico Institucional 2020, en cumplimiento de la Resolución de Presidencia de Consejo Directivo N° 006-2021-CEPLAN/pcd., Resolución de Presidencia de Consejo Directivo N° 016-2019-CEPLAN/PCD, de

¡Trabajando por una Sociedad Justa y Equitativa!



MUNICIPALIDAD PROVINCIAL DE CONCEPCIÓN

acuerdo a la guía para el planeamiento Institucional, aprobado con Resolución de Presidencia de consejo Directiva N° 053-2018/CEPLAN/PCD

Que, mediante Informe N°098-2021-GPP/MPC emitido por Ing. Oscar G. Herrera Ibañez, Gerente de Planeamiento y Presupuesto solicita la aprobación mediante Acto Resolutivo de la Evaluación de Resultados del Plan Estratégico Institucional Año 2020.

SE RESUELVE

ARTÍCULO PRIMERO. - APROBAR la Evaluación de Resultados del Plan Estratégico Institucional Año 2020 de la Municipalidad Provincial de Concepción.

ARTICULO SEGUNDO. - ENCARGARSE a la Gerencia Municipal, Gerencia de Planificación y Presupuesto, Oficina de Planeamiento y Racionalización el cumplimiento de la presente resolución.

ARTÍCULO TERCERO. - ENCARGARSE a Secretaria General su notificación y a la Oficina de Tecnología de la Información y Comunicación su publicación en la página Institucional.

REGÍSTRESE, COMUNÍQUESE Y CÚMPLASE



MUNICIPALIDAD PROVINCIAL DE CONCEPCIÓN

Ing. Benjamín P. De la Cruz Palomino
ALCALDE


¡Trabajando por una Sociedad Justa y Equitativa!

Gestión
2019 - 2022



INFORME DE
EVALUACIÓN DE
RESULTADOS
DEL PEI 2019 -
2022

Correspondiente a los años
2019 -2020


Lic. Adm. Erick Manay Marmanillo
CLAD N° 16511

INFORME DE EVALUACIÓN DE RESULTADOS DEL PEI 2019-2022 CORRESPONDIENTE A LOS AÑOS 2019-2020

PLIEGO : 301031: MUNICIPALIDAD PROVINCIAL DE CONCEPCION
FECHA : 31 de marzo 2020

1. Resumen Ejecutivo


La Municipalidad Provincial de Concepción, ha realizado la evaluación de resultados correspondiente al ejercicio 2019 y 2020, a fin de cuantificar el seguimiento de los objetivos Estratégicos Institucionales (OEI) y las Acciones Estratégicos Institucionales (AEI), establecidas en el PEI vigente. Este proceso ha sido liderado por Planeamiento y Racionalización, en coordinación con el equipo técnico (ET) y los centros de costos (Unidades Orgánicas), desarrollado de forma participativa/ informativa, a través del trabajo remoto planteado por la Oficina de Planeamiento y Racionalización, en aplicación a la normatividad vigente.

Producto de dichas interacciones se ha generado información cuantitativa y cualitativa de seguimiento de cada uno de los indicadores definidos en el Plan Estratégico Institucional (PEI), tanto de los Objetivos Estratégicos Institucionales (OEI) y de las Acciones Estratégicas Institucionales (AEI).

El objetivo de desarrollar este proceso, es producir un instrumento que puede monitorear y concretizar el seguimiento de los avances y dificultades que tenga la Municipalidad Provincial de Concepción en su gestión, que nos sirva para fortalecer las Acciones operativas que se desarrollan acertadamente y tomar las medida correctivas en aquellas en las que se han encontrado dificultades en su implementación

La Municipalidad Provincial de Concepción, a partir del presente año, viene utilizando el aplicativo CEPLAN V.01 del Centro de Planeamiento Nacional – CEPLAN para la formulación y evaluación del Plan Estratégicos Institucional (PEI) y del Plan Operativo Institucional (POI).

El Plan Estratégico Institucional (PEI) 2019-2022 de la Municipalidad Provincial de Concepción, aprobado por RESOLUCIÓN DE ALCALDÍA N° 206-2019-A/MPC. de fecha 25 de junio 2019, es un instrumento de mediano plazo que presenta los resultados del proceso de Planificación Estratégica y Planificación Concertada y



Adm. Erick Manay Marmanillo
CLAD N° 16511

Participativa Institucional, desarrollado por el Equipo Técnico (ET) juntamente con los funcionarios responsable de las unidades orgánicas (gerentes, Subgerentes, o Jefes de Oficinas) y la Comisión de capacitación y los talleres de trabajo institucional.

El PEI es un instrumento de gestión que define la Estrategia del Pliego Municipalidad Provincial de Concepción, para lograr sus objetivos (resultados), en un periodo de 04 años, a través de iniciativa que han sido identificadas para producir una mejora en el bienestar de la Población, a la cual sirve.

El PEI comprende la Declaración de la Política Institucional, Misión Institucional, los Objetivos Estratégicos Institucionales (OEI), las Acciones Estratégicas Institucionales (AEI), la Ruta Estratégica y los anexos B-1 Matriz de articulación de Planes, anexo B-2 Matriz del Plan Estratégico Institucional y anexo B-3 fichas Técnicas.

- **VISION INSTITUCIONAL**

Al 2019 la Municipalidad Provincial de Concepción será una Institución moderna, con altos niveles de productividad, con colaboración altamente capacitados con vocación de servicio y comprometidos con la sostenibilidad fiscal, urbana y ambiental con énfasis en lo Social, en la Educación, Salud y Seguridad Ciudadana.


- **MISIÓN INSTITUCIONAL**

La Municipalidad Provincial de Concepción brinda servicios públicos e infraestructura, seguridad, políticas de protección al medio ambiente y gestión urbana a sus habitantes de manera oportuna y eficiente.

- **OBJETIVOS ESTRATÉGICOS INSTITUCIONALES (OEI)**

Los objetivos estratégicos Institucionales (OEI) del Plan Estratégico Institucional (PEI) 2019- 2022 de la Municipalidad Provincial de Concepción, son las siguientes:

OBJETIVO ESTRATÉGICO INSTITUCIONAL	
CODIGO	DESCRIPCIÓN
OEI.01	PROMOVER EL DESARROLLO HUMANO Y HABITOS SALUDABLES EN LA PROVINCIA CONCEPCION.
OEI.02	CONTRIBUIR CON LA CALIDAD DE LOS SERVICIOS DE SALUD EN LA PROVINCIA CONCEPCION.
OEI.03	REDUCIR LOS INICES DE INSEGURIDAD CIUDADANA QUE AFECTA A LA PROVINCIA CONCEPCION.
OEI.04	FORTALECER LA GESTION INSTITUCIONAL.
OEI.05	PROMOVER LA COMPETIVIDAD ECONOMICA EN LA PROVINCIA CONCEPCION.
OEI.06	INCREMENTAR LA OFERTA TURÍSTICA CON ENFOQUE CULTURAL EN LA PROVINCIA CONCEPCION.
OEI.07	MEJORAR EL SERVICIO DE TRANSPORTE Y TRANSITO EN LA PROVINCIA DE CONCEPCION.
OEI.08	PROMOVER EL DESARROLLO URBANO TERRITORIAL ORDENADO Y SOSTENIBLE EN LA PROVINCIA




Lic. Adm. Erick Manay Marmanillo
CLAD N° 16511

CODIGO	DESCRIPCION
	DE CONCEPCION.
OEI.09	PROMOVER LA PROTECCION Y SUS MEDIOS DE VIDA FRENTE A PELIGROS DE ORIGEN NATURAL Y ANTROPICOS EN LA PROVINCIA DE CONCEPCION.
OEI.10	PROMOVER LA GESTION AMBIENTAL EN LA PROVINCIA DE CONCEPCION.
OEI.11	CONTRIBUIR CON CALIDAD DE LOS SERVICIOS EDUCATIVOS EN LA PROVINCIA.

● **ACCIONES ESTRATÉGICAS INSTITUCIONALES (AEI):**

Las acciones estratégicas Institucionales (AEI) del Plan Estratégico Institucional (PEI) 2019- 2022 de la Municipalidad Provincial de Concepción, son las siguientes:


OBJETIVO ESTRATÉGICO INSTITUCIONAL		ACCIÓN ESTRATÉGICA INSTITUCIONAL	
CODIGO	DESCRIPCION	CODIGO	DESCRIPCION
OEI.01	PROMOVER EL DESARROLLO HUMANO Y HABITOS SALUDABLES EN LA PROVINCIA CONCEPCION.	AEI.01.01	PROGRAMAS DE APOYO SOCIAL DIFUNDIDO DE FORMA PERMANENTE A GRUPOS DE POBLACIÓN VULNERABLES DE LA PROVINCIA.
		AEI.01.02	PROGRAMAS DE ACTIVIDADES DEPORTIVAS MUNICIPALES DE FÁCIL ACCESO PARA LA POBLACIÓN DE LA PROVINCIA
		AEI.01.03	SERVICIOS DE BIBLIOTECAS DE MANERA INTEGRAL EN LA PROVINCIA.
		AEI.01.04	PROGRAMAS MULTIDISCIPLINARIAS PARA JOVENES Y NIÑOS EN LA PROVINCIA.
OEI.02	CONTRIBUIR CON LA CALIDAD DE LOS SERVICIOS DE SALUD EN LA PROVINCIA CONCEPCION.	AEI.02.01	PROGRAMA DE SALUD ORIENTADOS A POBLACION VULNERABLE DE LA PROVINCIA.
		AEI.02.02	PROGRAMAS DE SALUD PREVENTIVO- PROMOCIONAL ORIENTADOS A FAVOR DE LA POBLACIÓN DE LA PROVINCIA.
		AEI.02.03	PROGRAMAS DE CONTROL DE CALIDAD FOCALIZADOS A LOS ESTABLECIMIENTOS DE ATENCIÓN PÚBLICA EN SALUD A LA POBLACIÓN DE LA PROVINCIA.
OEI.03	REDUCIR LOS INICES DE INSEGURIDAD CIUDADANA QUE AFECTA A LA PROVINCIA CONCEPCION.	AEI.03.01	PROGRAMA DE SEGURIDAD CIUDADANA VECINAL DE MANERA FOCALIZADA EN LA PROVINCIA
		AEI.03.02	PROGRAMAS EN CONTRA LA VIOLENCIA FAMILIAR DE MANERA OPORTUNA EN BENEFICIO DE LA PROVINCIA.
		AEI.03.03	PLAN LOCAL DE SEGURIDAD CIUDADANA IMPLEMENTADO DE MANERA ÓPTIMA EN LA PROVINCIA
		AEI.03.04	PATRULLAJE POR SECTOR EN LA PROVINCIA.
		AEI.03.05	SISTEMA DE SEGURIDAD CIUDADANA CON EQUIPAMIENTO INTEGRAL, EN BENEFICIO DE LA POBLACIÓN.
OEI.04	FORTALECER LA GESTION INSTITUCIONAL.	AEI.04.01	SERVICIO CIVIL IMPLEMENTADO EN BENEFICIO DE LA MUNICIPALIDAD.



Er. Adm. Erick Mandy Marmanillo
CLAD. N° 16511

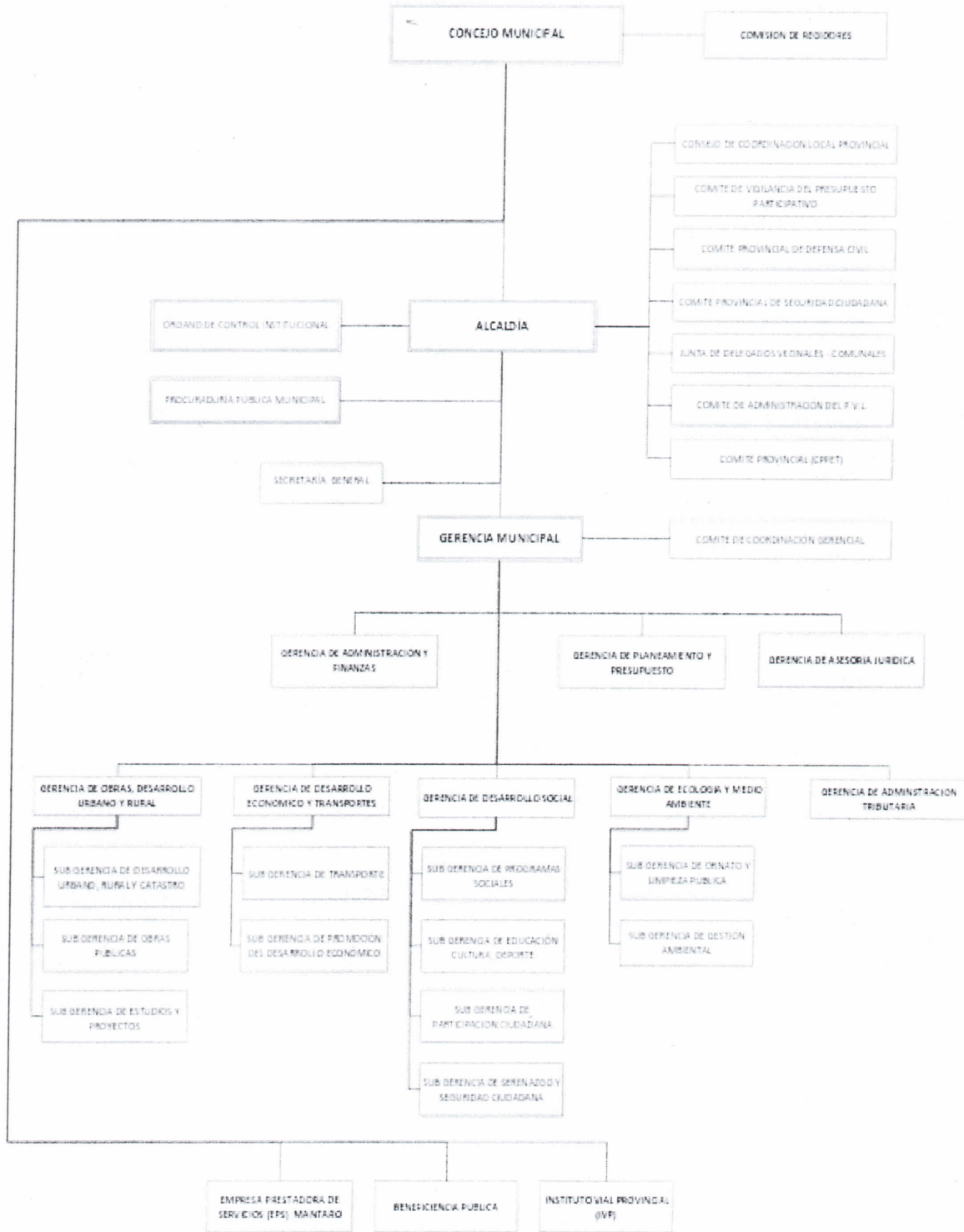
		AEI.04.02	GESTION POR PROCESO IMPLEMENTADO EN LA MUNICIPALIDAD
		AEI.04.03	CAPACIDADES FORTALECIDAS DEL PERSONAL DE LA MUNICIPALIDAD PROVINCIAL
		AEI.04.04	ESPACIOS Y MECANISMOS DE PARTICIPACIÓN CIUDADANA FORTALECIDOS EN LA MUNICIPALIDAD.
		AEI.04.05	RECAUDACIÓN TRIBUTARIA OPORTUNA EN BENEFICIO DE LA MUNICIPALIDAD.
		AEI.04.06	INSTRUMENTOS DE GESTIÓN ACTUALIZADOS EN BENEFICIO DE LA ADMINISTRACIÓN MUNICIPAL.
		AEI.04.07	ASESORAMIENTO INSTITUCIONAL OPORTUNO EN BENEFICIO DE LA MUNICIPALIDAD
OEI.05	PROMOVER LA COMPETIVIDAD ECONOMICA EN LA PROVINCIA CONCEPCION.	AEI.05.01	ASISTENCIA TÉCNICA A NUEVOS EMPRENDEDORES (MYPES) DE FORMA OPORTUNA EN LA PROVINCIA.
		AEI.05.02	ASISTENCIA TÉCNICA EN LA FORMALIZACIÓN DE LOS ESTABLECIMIENTOS DE MANERA OPORTUNA A LOS COMERCIANTES INFORMALES EN LA PROVINCIA
		AEI.05.03	ACCIONES DE CONTROL Y FISCALIZACIÓN DE MANERA CONTINUA Y OPORTUNA A LAS ACTIVIDADES ECONÓMICAS EN LA PROVINCIA.
		AEI.05.04	PROGRAMA DE FORTALECIMIENTO QUE AGREGAN VALOR PRODUCTIVO A LOS AGENTES ECONÓMICOS DE LA PROVINCIA.
OEI.06	INCREMENTAR LA OFERTA TURÍSTICA CON ENFOQUE CULTURAL EN LA PROVINCIA CONCEPCION.	AEI.06.01	ZONAS MONUMENTALES Y PAISAJÍSTICAS RECUPERADAS.
		AEI.06.02	PROGRAMA DE DESARROLLO TURISTICOS IMPLEMENTADO EN LA PROVINCIA.
		AEI.06.03	ASISTENCIA TÉCNICA PARA EL INCREMENTO DEL TURISMO SOSTENIBLE EN LA PROVINCIA.
OEI.07	MEJORAR EL SERVICIO DE TRANSPORTE Y TRANSITO EN LA PROVINCIA DE CONCEPCION.	AEI.07.01	ASISTENCIA TÉCNICA EN SEGURIDAD VIAL DE FORMA OPORTUNA EN LA PROVINCIA.
		AEI.07.02	SEGURIDAD VIAL INTEGRAL EN BENEFICIO DE LA POBLACIÓN DE LA PROVINCIA
		AEI.07.03	PLANES IMPLEMENTADOS EN REORDENAMIENTO DEL TRANSITO Y TRANSPORTE PUBLICO EN FORMA OPORTUNA EN LA PROVINCIA.
		AEI.07.04	RED VIAL VEHICULAR Y PEATONAL IMPLEMENTADA EN LA PROVINCIA.
		AEI.07.05	PLAN DE DESARROLLO URBANO IMPLEMENTADO DE LA PROVINCIA.
OEI.08	PROMOVER EL DESARROLLO URBANO TERRITORIAL ORDENADO Y SOSTENIBLE EN LA PROVINCIA DE CONCEPCION.	AEI.08.01	PLAN DE DESARROLLO URBANO IMPLEMENTADO DE LA PROVINCIA.
		AEI.08.02	CATASTRO ACTUALIZADO EN LA JURISDICCIÓN DE LA PROVINCIA.
		AEI.08.03	ESPACIOS PÚBLICOS RECUPERADOS Y PRIORIZADOS EN BENEFICIO DE LA PROVINCIA.
		AEI.08.04	ASISTENCIA TÉCNICA EN DESARROLLO URBANO DE FORMA INTEGRAL EN BENEFICIO DE LA POBLACIÓN DE

			LA PROVINCIA.
		AEI.08.05	SANEAMIENTO FÍSICO LEGAL DE PREDIOS FOCALIZADOS EN LA PROVINCIA.
OEI.09	PROMOVER LA PROTECCION Y SUS MEDIOS DE VIDA FRENTE A PELIGROS DE ORIGEN NATURAL Y ANTROPICOS EN LA PROVINCIA DE CONCEPCION.	AEI.09.01	INSPECCIONES TÉCNICAS DE SEGURIDAD EN ZONAS DE RIESGOS IDENTIFICADAS DE MANERA FOCALIZADA EN LA PROVINCIA.
		AEI.09.02	SENSIBILIZACIÓN DE LA CULTURA DE PREVENCIÓN DE RIESGOS Y DESASTRES EN LA POBLACIÓN
		AEI.09.03	PLAN DE PREVENCIÓN Y REDUCCION DE RIESGOS DE DESASTRES IMPLEMENTADO EN LA PROVINCIA.
		AEI.09.04	ASISTENCIA TÉCNICA EN RESPUESTA INMEDIATA ANTE LA OCURRENCIA DE UN DESASTRE DE MANERA INTEGRAL A LA POBLACIÓN.
		AEI.09.05	PERSONAS CON FORMACIÓN Y CONOCIMIENTO EN GRD Y ACC
		AEI.09.06	IMPLEMENTACIÓN ADECUADA DE MEDIDAS DE PROTECCIÓN FRENTE A PELIGROS EN LA PROVINCIA
		AEI.09.07	CAPACIDAD INSTALADA DE LA MUNICIPALIDAD PARA LA PREPARACIÓN Y RESPUESTA FRENTE A EMERGENCIAS Y DESASTRES EN LA PROVINCIA
OEI.10	PROMOVER LA GESTION AMBIENTAL EN LA PROVINCIA DE CONCEPCION.	AEI.10.01	SEGREGACIÓN EN LA FUENTE Y RECOLECCIÓN SELECTIVA DE RESIDUOS SÓLIDOS EN LA PROVINCIA.
		AEI.10.02	MANEJO DE RESIDUOS SÓLIDOS INTEGRAL DE LOS CIUDADANOS PARA LA PROVINCIA.
		AEI.10.03	MANTENIMIENTO Y CONSERVACIÓN PERMANENTE DE ÁREAS VERDES DE USO PÚBLICO EN LA PROVINCIA.
		AEI.10.04	PLAN ANUAL DE EVALUACIÓN Y FISCALIZACIÓN AMBIENTAL IMPLEMENTADA EN BENEFICIO DE LA PROVINCIA.
		AEI.10.05	ACCIONES DE FISCALIZACIÓN Y CONTROL DE AGENTES CONTAMINANTES DE MANERA OPORTUNA EN LA PROVINCIA.
		AEI.10.06	ASISTENCIA TÉCNICA OPORTUNA EN GESTIÓN AMBIENTAL A LOS CIUDADANOS EN LA PROVINCIA.
OEI.11	CONTRIBUIR CON CALIDAD DE LOS SERVICIOS EDUCATIVOS EN LA PROVINCIA.	AEI.11.01	APOYO EN EQUIPAMIENTO; INFRAESTRUCTURA Y MOBILIARIO ADECUADOS EN INSTITUCIONES EDUCATIVAS EN BENEFICIO DE LA POBLACION EN LA PROVINCIA.
		AEI.11.02	PROGRAMAS EDUCATIVOS ELABORADOS PARA LOS EDUCANDOS DE LA PROVINCIA



Ugo Adm. Erick Manay Marmanillo
CLAD N° 16511

• ESTRUCTURA ORGÁNICA DE LA MUNICIPALIDAD:



Erick Manay Murmanillo
Adm. Erick Manay Murmanillo
CLAD. N° 16511

2. Análisis contextual

El año 2020 la Municipalidad Provincial de Concepción ha continuado con la incorporación del aplicativo de CEPLAN v.01 para el seguimiento y evaluación del Plan Operativo Institucional y para el seguimiento y evaluación del Plan Estratégico Institucional ya que según la "Guía para el Planeamiento Institucional" en el marco del planeamiento estratégico para la mejora continua y modificada por Resolución de Presidencia de Consejo Directivo N° 016-2019/CEPLAN/PCD, la cual establece el alcance de dicha norma incluye a las entidades que participan en el Sistema Nacional de Planeamiento Estratégico.

Los factores político, económico y social influyeron en medida moderada en el logro de los objetivos estratégicos del PEI para el 2020, el acontecimiento principal que afecto el cumplimiento de los objetivos fue la existencia del COVID 19 que afecto el normal funcionamiento de las actividades dentro de la Municipalidad.

Factor político

En el año 2020, a nivel nacional el Congreso de la República destituyó a Martín Vizcarra como presidente de Perú tras ser aprobada una moción de vacancia por "incapacidad moral" llevando al país a una nueva crisis política, haciendo que los últimos 4 años el país haya tenido 3 presidentes.

A nivel local no hubo ningún acontecimiento que afectara directamente el cumplimiento de OEI dentro de la Municipalidad Provincial de Concepción


Factor Económico

En el 2020, el país se ha visto gravemente afectado por la pandemia del COVID-19, acompañado de una estricta cuarentena generalizada llevó a un descenso del PBI de 17.4% durante el primer semestre del 2020. De acuerdo con información del Banco Mundial, los hogares peruanos experimentaron una de las mayores pérdidas de empleo e ingresos llevando al país a una recesión.

A nivel local la Municipalidad Provincial de Concepción, puso en aplicación acciones para la mitigación de las consecuencias por la existencia del COVID 19.

Factor Social

La pobreza junto a la inequidad en la distribución de los recursos y rentas, es uno de los problemas fundamentales del Perú. A diferencia de los últimos años la existencia



Adm. Erick Manay Marmanillo
CI AD N° 16511

del COVID-19 afecta en gran medida, ya que incrementa la brecha social y lleva a una polarización social.

La Municipalidad Provincial de Concepción realiza campañas sociales para la mitigación del efecto causado por la existencia del COVID 19 realizando entrega de canastas y de educación sanitaria.


Este efecto incidió en medida a la implementación de estrategias orientadas a reducir esas brechas planteadas en el Plan Estratégico Institucional.

3. Evaluación del cumplimiento de los logros esperados

La evaluación de resultados del PEI para el año 2019 y 2020, fue elaborado considerando que el año 2019 la gestión enfocó sus acciones al cumplimiento de las principales prioridades de la provincia considerando que fue el primer año de una nueva gestión.

Para el año 2020 la entidad logró el cumplimiento de metas propuestas y con las dificultades presentadas existieron indicadores que no pudieron analizarse debido a que no se dispone de información otras limitaciones presentadas a la ejecución de planes fueron que no se contó con información y acompañado de que los responsables de las unidades orgánicas no cumplieron los plazos establecidos.


Así mismo los indicadores desarrollados dentro del PEI no reflejan de manera objetiva los avances realizados para lo cual se deberá tomar medidas contempladas en el marco normativo.



Vic. Adm. Erick Manay Marmanillo
CLAD. N° 16511

MATRIZ DE EVALUACION DE RESULTADOS DE OEI Y AEI DEL PLAN ESTRATEGICO INSTITUCIONAL (PEI) 2019-2022 DE LA MUNICIPALIDAD PROVINCIAL DE CONCEPCION CORRESPONDIENTE A LOS AÑOS 2019 & 2020

OEI / AEI		INDICADOR ESTRATEGICO	LINEA DE BASE		VALOR ACTUAL		LOGRO ESPERADO	RESULTADO OBTENIDO	LOGRO ESPERADO	RESULTADO OBTENIDO	UNIDAD ORGANICA RESPONSABLE DEL INDICADOR	DESCRIPCION DE RESULTADOS
CÓDIGO	DESCRIPCION		VALOR	AÑO	VALOR	AÑO	AÑO 2019	AÑO 2019	AÑO 2020	AÑO 2020	UNIDAD ORGANICA	
							%	%	%	%		
OEI.01	PROMOVER EL DESARROLLO HUMANO Y HABITOS SALUDABLES EN LA PROVINCIA DE CONCEPCION.	Porcentaje de Población vulnerable que accede a los programas de apoyo social en la Provincia de Concepción.	17.94 %	2018	17.94 %	2018	23.63 %	38.57%	28%	40%	GERENCIA DESARROLLO SOCIAL	El 38% de la población vulnerable del distrito capital de concepción es beneficiarios de algunos de estos programas sociales, Según Informe N° 207-2021-GDS-MPC
ACCIONES ESTRATEGICAS DEL OEI.01												
AEI.01.01	PROGRAMAS DE APOYO SOCIAL DIFUNDIDO DE FORMA PERMANENTE A GRUPOS DE POBLACIÓN VULNERABLES DE LA PROVINCIA	Porcentaje de la población vulnerable que accede a los programas de apoyo social difundidos en la Provincia	19.75 %	2018	19.75 %	2018	21.15 %	100%	25%	95.05	OFICINA DEL PROGRAMA VASO DE LECHE	
AEI.01.02	PROGRAMAS DE ACTIVIDADES DEPORTIVAS MUNICIPALES DE FÁCIL ACCESO PARA LA POBLACIÓN DE LA PROVINCIA	Porcentaje de la población que accede a los programas deportivos de la Provincia	8.38%	2018	8.38%	2018	11.80 %	0%	14.45 %	0%	OFICINA DE CULTURA Y DEPORTE	
AEI.01.03	SERVICIO DE BIBLIOTECAS DE MANERA INTEGRAL EN LA PROVINCIA.	Porcentaje de Población que acceden a los servicios de Biblioteca en la Provincia	16.86 %	2018	16.86 %	2018	31.94 %	0%	40%	0%	OFICINA DE BIBLIOTECA MUNICIPAL	
AEI.01.04	PROGRAMAS MULTIDISCIPLINARIAS PARA JOVENES Y NIÑOS EN LA PROVINCIA	Número de Población que accede a los programas Multidisciplinaria de la Provincia.	267	2018	267	2018	296	100%	323	100%	GERENCIA DE DESARROLLO SOCIAL	
OEI.02	CONTRIBUIR CON LA CALIDAD DE LOS SERVICIOS DE SALUD EN LA PROVINCIA DE CONCEPCION	Porcentaje de niños entre 6 a 36 meses con anemia en la Provincia de Concepción	40%	2018	40%	2018	35%	100%	30%	100%	GERENCIA DE DESARROLLO SOCIAL	Programa de control de calidad focalizados al establecimiento de atención pública en salud a la población de la Provincia, solo contamos con un centro de Salud.
ACCIONES ESTRATEGICAS DEL OEI.02												
AEI.02.01	PROGRAMA DE SALUD ORIENTADOS A POBLACION VULNERABLE DE LA PROVINCIA.	Porcentaje de Población que acceden al Seguro Integral de Salud (SIS)	27%	2018	27%	2018	28%	100%	30%	100*	GERENCIA DE DESARROLLO SOCIAL	



 Lic. Adm. Erick Mayday Marmanillo
 CLAD. N° 16511

AEI.02.02	PROGRAMAS ORIENTADOS DE SALUD PREVENTIVO-PROMOCIONAL A FAVOR DE LA POBLACIÓN DE LA PROVINCIA.	Porcentaje de Población que acceden a los Programas de Salud Preventivo - Promocional en la Provincia	5.58%	2018	5.58%	2018	6.48%	100%	7%	74.29%	GERENCIA DE DESARROLLO SOCIAL	
AEI.02.03	PROGRAMAS DE CONTROL DE CALIDAD FOCALIZADOS A LOS ESTABLECIMIENTOS DE ATENCIÓN PÚBLICA EN SALUD A LA POBLACIÓN DE LA PROVINCIA.	Número de Establecimientos de Salud (EESS) que cuentan con las condiciones mínimas para el cumplimiento de las normas MINSA	1	2018	1	2018	1	1	1	1	GERENCIA DE DESARROLLO SOCIAL	
OEI.03	REDUCIR LOS INDICES DE INSEGURIDAD CIUDADANA EN LA PROVINCIA DE CONCEPCION	Porcentaje de ciudadanos que se sienten seguros en la Provincia de Concepción	56.25 %	2018	56.25 %	2018	65%	100%	72.50 %	88.28%	GERENCIA DE DESARROLLO SOCIAL	El plan de seguridad Ciudadana del distrito de Concepción comprendía de 29 actividades para su cumplimiento de los cuales se ejecutó 21 siendo 72% de avance, se tuvo dificultades en el presupuesto para su cumplimiento, así como el cambio de gerente desestabiliza la continuidad del trabajo.
ACCIONES ESTRATEGICAS DEL OEI.03												
AEI.03.01	PROGRAMA DE SEGURIDAD CIUDADANA VECINAL DE MANERA FOCALIZADA EN LA PROVINCIA	Porcentaje de comités de Seguridad Ciudadana conformadas en la Provincia	60%	2018	60%	2018	70%	100%	80%	100%	OFICINA DE SEGURIDAD CIUDADANA	
AEI.03.02	PROGRAMAS EN CONTRA LA VIOLENCIA FAMILIAR DE MANERA OPORTUNA EN BENEFICIO DE LA PROVINCIA	Porcentaje de vecinos atendidos en los programas en contra la violencia familiar en la Provincia de Concepción	35%	2018	35%	2018	45%	100%	50%	96%	OFICINA DE SEGURIDAD CIUDADANA	
AEI.03.03	PLAN LOCAL DE SEGURIDAD CIUDADANA IMPLEMENTADO DE MANERA ÓPTIMA EN LA PROVINCIA	Porcentaje de implementación del plan de seguridad ciudadana en la Provincia de Concepción	60%	2018	60%	2018	70%	0%	80%	0%	OFICINA DE SEGURIDAD CIUDADANA	
AEI.03.04	PATRULLAJE POR SECTOR EN LA PROVINCIA.	Porcentaje de patrullaje integradas entre la comisaria y serenazgo en la Provincia de Concepción	62%	2018	62%	2018	80%	0%	85%	0%	OFICINA DE SEGURIDAD CIUDADANA	

C. Adm. Erick Manay Marmanillo

CLAD. N° 16511


OEI.04	FORTALECER LA GESTION INSTITUCIONAL.	Porcentaje de cumplimiento anual del Plan Estratégico Institucional de la Municipalidad	27.90 %	2018	27.90 %	2018	32.99 %	100%	37.71 %	100%	GERENCIA DE ASESORIA JURIDICA, PLANEAMIENTO Y PRESUPUESTO Y GERENCIA DE ADMINISTRACION Y FINANZAS	El PEI como Instrumento de gestión, identifica y establece la estrategia de la Municipalidad Provincial de Concepción, y para el logro de sus objetivos en un periodo de 04 años, a través de iniciativas diseñadas y aprobadas para producir mejora en el bienestar de la población de Concepción, cumpliendo su misión Institucional. Según Informe N°020-2021-GAJ-MPC
ACCIONES ESTRATEGICAS DEL OEI.04												
AEI.04.01	SERVICIO CIVIL IMPLEMENTADO EN BENEFICIO DE LA MUNICIPALIDAD.	Porcentaje de servicio civil implementado en la Municipalidad	20%	2018	20%	2018	30%	23.77%	40%	1.96%	PROCURADURIA MUNICIPAL	Según el PEI 2019 - 2022 se proyectó el no cumpliendo la meta proyectada debido a la falta de celeridad en los procesos y deficiente trabajo por la carga procesal del Poder Judicial.
AEI.04.02	GESTION POR PROCESO IMPLEMENTADO EN LA MUNICIPALIDAD	Porcentaje de procesos implementados con enfoque de gestión por procesos en la Municipalidad	74%	2018	74%	2018	78.20 %	100%	80.20 %	100%	GERENCIA DE ADMINISTRACION Y FINANZAS	Según el PEI proyectado se espera un logro del 78.20%, del cual se ha logrado el 138%.26% por lo que si se superó las metas propuestas en el PEI proyectado se espera un logro del 80.20%, del cual se ha logrado el 118.53% por lo que si se superó las metas propuestas en el año 2020. el año 2019 Según Informe 036-2021-GAF-MPC
AEI.04.03	CAPACIDADES FORTALECIDAS DEL PERSONAL DE LA MUNICIPALIDAD PROVINCIAL	Porcentaje de personal capacitada en la Municipalidad Provincial de Concepción	20%	2018	20%	2018	40%	100%	50%	100%	OFICINA DE RECURSOS HUMANOS	
AEI.04.04	ESPACIOS Y MECANISMOS DE PARTICIPACIÓN CIUDADANA FORTALECIDOS EN LA MUNICIPALIDAD PROVINCIAL.	Numero de reuniones realizadas con participación del vecino en la Municipalidad	1	2018	1	2018	2	100%	3	0%	GERENCIA DE PLANEAMIENTO Y PRESUPUESTO	




Adm. Erick Manay Marmanillo
CLAD. N° 16511

AEI.04.05	RECAUDACION TRIBUTARIA OPORTUNA EN BENEFICIO DE LA MUNICIPALIDAD.	Porcentaje de tributos recaudados en la Municipalidad.	60%	2018	60%	2018	70%	100%	75%	61.33	GERENCIA DE RENTAS	Para el ejercicio 2019 la proyección de los tributos recaudados por la Municipalidad fue de 11,443,835.00 soles, y para el año 2020 la recaudados por la Municipalidad fue de 910,769.00 soles
AEI.04.06	INSTRUMENTOS DE GESTIÓN ACTUALIZADOS EN BENEFICIO DE LA ADMINISTRACIÓN MUNICIPAL.	Porcentaje de instrumentos de gestión actualizados en la Municipalidad	37%	2018	37%	2018	40%	100%	45%	100%	GERENCIA DE PLANEAMIENTO Y PRESUPUESTO	Documentos aprobados en la actualización de los instrumentos de gestión. Según Memo N025-2021-GPP-MPC
AEI.04.07	ASESORAMIENTO INSTITUCIONAL OPORTUNO EN BENEFICIO DE LA MUNICIPALIDAD	Porcentaje de documentos atendidos en el plazo	38.50 %	2018	38.50 %	2018	30%	100%	57.50 %	100%	GERENCIA DE ASESORIA JURIDICA, GERENCIA DE ADMINISTRACION Y DEMAS GERENCIAS	Eficiente trabajo del funcionario de la gerencia de Asesoría Jurídica.
OEI.05	PROMOVER LA COMPETIVIDAD ECONOMICA DE LA PROVINCIA DE CONCEPCION.	Porcentaje de trabajadores con empleo formal en la Provincia.	20.91 %	2018	20.91 %	2018	26.47 %	0%	28.40 %	0%	GERENCIA DE DESARROLLO ECONOMICO Y TRANSPORTE	
ACCIONES ESTRATEGICAS DEL OEI.05												
AEI.05.01	ASISTENCIA TÉCNICA A NUEVOS EMPRENDEDORES (MYPES) DE FORMA OPORTUNA EN LA PROVINCIA.	Porcentaje de talleres de asistencia técnica empresarial para los emprendedores organizados en la Provincia	40%	2018	40%	2018	20%	0%	70%	0%	OFICINA DE COMERCIALIZACION	
AEI.05.02	ASISTENCIA TÉCNICA EN LA FORMALIZACIÓN DE LOS ESTABLECIMIENTOS DE MANERA OPORTUNA A LOS COMERCIANTES INFORMALES EN LA PROVINCIA.	Porcentaje de comerciantes que reciben asistencia técnica y formalizados de actividades en la Provincia de Concepción	15%	2018	15%	2018	15%	100%	30%	100%	OFICINA DE COMERCIALIZACION	
AEI.05.03	ACCIONES DE CONTROL Y FISCALIZACIÓN DE MANERA CONTINUA Y OPORTUNA A LAS ACTIVIDADES ECONÓMICAS EN LA PROVINCIA	Número de establecimientos fiscalizados en actividades económicas en la Provincia de Concepción	2	2018	2	2018	20	0%	24	0%	OFICINA DE COMERCIALIZACION	
AEI.05.04	PROGRAMA DE FORTALECIMIENTO QUE AGREGAN VALOR PRODUCTIVO A LOS AGENTES ECONOMICOS DE LA PROVINCIA.	Porcentaje de agentes económicos que participan en el Programa de fortalecimiento que agregan valor productivo en la Provincia.	92%	2018	92%	2018	94%	0%	96%	0%	OFICINA DE COMERCIALIZACION	
OEI.06	INCREMENTAR LA OFERTA TURISTICA CON ENFOQUE CULTURAL EN LA PROVINCIA DE CONCEPCION	Número de eventos sobre oferta turística en la Provincia y sus distritos.	27	2018	27	2018	28	0%	30	0%	OFICINA DE TURISMO	

ACCIONES ESTRATEGICAS DEL OEI.06												
AEI.06.01	ZONAS MONUMENTALES Y PAISAJÍSTICAS RECUPERADAS.	Porcentaje de numero de zonas monumentales y paisajístico recuperados en la Provincia de Concepción	94.44 %	2018	94.44 %	2018	95%	0%	96%	0%	OFICINA DE TURISMO	
AEI.06.02	PROGRAMA DE DESARROLLO TURISTICO IMPLEMETADO EN LA PROVINCIA.	Porcentaje de implementación de programa de desarrollo turístico en la Provincia	5%	2018	5%	2018	10%	0%	20%	0%	OFICINA DE TURISMO	
AEI.06.03	ASISTENCIA TÉCNICA PARA EL INCREMENTO DEL TURISMO SOSTENIBLE EN LA PROVINCIA.	Número de operadores turísticos capacitados dentro la Provincia de Concepción	10	2018	10	2018	10	0%	15	0%	OFICINA DE TURISMO	
OEI.07	MEJORAR EL SERVICIO DE TRANSPORTE Y TRANSITO EN LA PROVINCIA DE CONCEPCION.	Ratio de entrega de Tarjetas Únicas de Circulación.	51.22 %	2018	51.22 %	2018	58.42 %	0%	61.04 %	0%	SUB GERENCIA DE TRANSPORTES	
ACCIONES ESTRATEGICAS DEL OEI.07												
AEI.07.01	ASISTENCIA TÉCNICA EN SEGURIDAD VIAL DE FORMA OPORTUNA EN LA PROVINCIA.	Porcentaje de la población que recibió asistencia técnica en seguridad vial en la Provincia.	40%	2018	40%	2018	30%	0%	60%	0%	OFICINA DE TRANSPORTES	
AEI.07.02	SEGURIDAD VIAL INTEGRAL EN BENEFICIO DE LA POBLACIÓN EN LA PROVINCIA	Porcentaje de Vías con señalización en la Provincia	45%	2018	40%	2018	15%	0%	60%	0%	OFICINA DE TRANSPORTES	
AEI.07.03	ORDENAMIENTO INTEGRAL DEL TRANSPORTE PUBLICO EN LA PROVINCIA	Número de autorizaciones y licencias otorgadas en la Provincia	2560	2018	2560	2018	2920	0%	3050	0%	OFICINA DE TRANSPORTES	
AEI.07.04	PLANES IMPLEMENTADOS EN REORDENAMIENTO DEL TRANSITO Y TRANSPORTE PUBLICO EN FORMA OPORTUNA EN LA PROVINCIA.	Porcentaje de planes implementadas en reordenamiento del tránsito y transportistas en la Provincia	10%	2018	10%	2018	20%	0%	60%	0%	OFICINA DE TRANSPORTES	
AEI.07.05	RED VIAL VEHICULAR Y PEATONAL IMPLEMENTADA EN LA PROVINCIA	Porcentaje de Kms. Rehabilitados en red vial vehicular y peatonal de la Provincia.	20%	2018	20%	2018	30%	0%	35%	0%	OFICINA DE OBRA PUBLICAS	
OEI.08	PROMOVER EL DESARROLLO URBANO TERRITORIAL ORDENADO Y SOSTENIBLE EN LA PROVINCIA DE CONCEPCION.	Porcentaje de Población urbana que vive en viviendas adecuadas en los barrios marginales de la Provincia de Concepción.	51%	2018	51%	2018	43%	0%	33%	0%	SUB GERENCIA DE DESARROLLO URBANO Y CATASTRO	Según Informe N034-2021-SGDUC-MPC
ACCIONES ESTRATEGICAS DEL OEI.08												
AEI.08.01	PLAN DE DESARROLLO URBANO IMPLEMENTADO EN LA PROVINCIA.	Porcentaje de implementación del Plan de Desarrollo Urbano en la Provincia	POI 2018	2018	20%	2018	20%	100%	70%	100%	SUB GERENCIA DE DESARROLLO URBANO Y CATASTRO	


 Adm. Erick Manay Marmanillo
 CLAD. N° 16511

AEI.08.02	CATASTRO ACTUALIZADO EN LA JURISDICCIÓN DE LA PROVINCIA.	Porcentaje de unidades catastrales actualizadas en la Provincia.	POI 2018	2018	5%	2018	5%	100%	40%	37.50%	SUB GERENCIA DE DESARROLLO URBANO Y CATASTRO
AEI.08.03	ESPACIOS PÚBLICOS RECUPERADOS Y PRIORIZADOS EN BENEFICIO DE LA PROVINCIA.	Porcentaje de espacios públicos recuperados en la provincia	POI 2018	2018	4%	2018	4%	0%	10%	0%	SUB GERENCIA DE DESARROLLO URBANO Y CATASTRO
AEI.08.04	ASISTENCIA TÉCNICA EN DESARROLLO URBANO DE FORMA INTEGRAL EN BENEFICIO DE LA POBLACIÓN DE LA PROVINCIA.	Porcentaje de población que accede a las asistencias técnicas en desarrollo urbano en la provincia.	POI 2018	2018	35%	2018	35%	0%	40%	0%	SUB GERENCIA DE DESARROLLO URBANO Y CATASTRO
AEI.08.05	SANEAMIENTO FÍSICO LEGAL DE PREDIOS FOCALIZADOS EN LA PROVINCIA.	Porcentaje de predios con saneamiento físico legal en la Provincia	POI 2018	2018	5%	2018	5%	100%	5%	100%	SUB GERENCIA DE DESARROLLO URBANO Y CATASTRO
OEI.09	PROMOVER LA PROTECCION Y SUS MEDIOS DE VIDA FRENTE A PELIGROS DE ORIGEN NATURAL Y ANTROPICOS EN LA PROVINCIA DE CONCEPCION.	Porcentaje de viviendas con capacidad instalada básica frente a emergencias y desastres en la provincia de Concepción	37.21 %	2018	37.21 %	2018	37.37 %	100%	38.76 %	100%	GERENCIA DE OBRAS DESARROLLO URBANO Y RURAL
ACCIONES ESTRATEGICAS DEL OEI.09											
AEI.09.01	INSPECCIONES TÉCNICAS DE SEGURIDAD EN ZONAS DE RIESGOS IDENTIFICADAS DE MANERA FOCALIZADA EN LA PROVINCIA	Porcentaje de edificaciones en situaciones de riesgo ante desastres inspeccionadas	30%	2018	30%	2018	50%	0.80%	68%	0.74%	OFICINA DE DEFENSA CIVIL
AEI.09.02	SENSIBILIZACIÓN DE LA CULTURA DE PREVENCIÓN DE RIESGOS Y DESASTRES EN LA POBLACIÓN	Número de simulacros realizados por año en la Provincia	3	2018	3	2018	4	100%	4	0%	OFICINA DE DEFENSA CIVIL
AEI.09.03	PLAN DE PREVENCIÓN Y REDUCCIÓN DE RIESGOS DE DESASTRES IMPLEMENTADOS EN LA PROVINCIA.	Número de acciones prioritario-implementadas del Plan de Prevención y Reducción de riesgos de desastres en la Provincia.	30	2018	30	2018	30	33.33%	32	21.88%	OFICINA DE DEFENSA CIVIL
AEI.09.04	ASISTENCIA TÉCNICA EN RESPUESTA INMEDIATA ANTE LA OCURRENCIA DE UN DESASTRE DE MANERA INTEGRAL A LA POBLACIÓN.	Porcentaje de Población expuestas a peligro con capacidad para responder ante una emergencia y desastres	75%	2018	75%	2018	75%	0%	80%	0%	OFICINA DE DEFENSA CIVIL
AEI.09.05	PERSONAS CON FORMACIÓN Y CONOCIMIENTO EN GRD Y ACC	Porcentaje de participantes certificadas en cursos básicos y especializados en materia de GRD y ACC	5%	2018	5%	2018	10%	100%	15%	100%	OFICINA DE DEFENSA CIVIL



Lic. Adm. Erick Manay Marmanillo
CLAD. N° 16511

AEI.09.06	IMPLEMENTACIÓN ADECUADA DE MEDIDAS DE PROTECCIÓN FRENTE A PELIGROS EN LA PROVINCIA	Porcentaje de avance en las medidas no estructurales para control de zonas críticas frente a peligros en la Provincia.	10%	2018	10%	2018	20%	100%	30%	100%	OFICINA DE DEFENSA CIVIL
AEI.09.07	CAPACIDAD INSTALADA DE LA MUNICIPALIDAD PARA LA PREPARACIÓN Y RESPUESTA FRENTE A EMERGENCIAS Y DESASTRES EN LA PROVINCIA.	Porcentaje de Stock de kits de bienes de ayuda Humanitaria frente a emergencias y desastres a nivel subnacional	30%	2018	30%	2018	30%	100%	31%	100%	OFICINA DE DEFENSA CIVIL


 Adm. Erick Manay Marmanillo
 CLAD N° 16511


4. Propuestas para mejorar la estrategia

Para el cumplimiento de la estrategia en los años siguientes se deberá de hacer modificaciones al PEI en función a lo establecido en el marco normativo y considerando el estado de emergencia por la existencia del COVID 19, se deberá desarrollar un plan de trabajo que ayude a la modificación y actualización del PEI.

Así mismo será necesario el involucramiento directo de los funcionarios de cada área y su respectivo equipo técnico para el desarrollo de acciones específicas complementadas con indicadores que cuenten con las características deseables mencionadas en la guía para el planeamiento institucional.

5. Conclusiones

- El OEI 01, "Promover el desarrollo Humano y Hábitos Saludables en la Provincia" tiene un valor de cumplimiento del 100%. Asimismo, en las acciones estratégicas derivadas de este objetivo encontramos que dos de ellas tienen un cumplimiento del 100%.
- EL OEI 02 "Contribuir con la calidad de los servicios de salud en la Provincia" tiene un valor de cumplimiento del 100%. Asimismo, en las acciones estratégicas derivadas de este objetivo encontramos que tres de ellas tienen un cumplimiento del 100%.
- El OEI 03, "Reducir la Percepción Inseguridad Ciudadana en la Población de la Provincia" determina que, de las 4 acciones estratégicas señaladas, 2 de ellas lograron valores de cumplimiento del 100% y solo la referida al número de patrullaje por sector alcanzo una cifra baja, que varía respecto a patrullajes de Serenazgo sin intervención de la PNP que alcanza una cifra menor a lo esperado.
- El OEI 04 "Fortalecer la Gestión Institucional", tiene un valor de cumplimiento del 100%. Asimismo, en las acciones estratégicas derivadas de este objetivo encontramos que 04 de ellas tienen un cumplimiento del 100%.
- El OEI 05 "Promover la competitividad Económica en la Provincia" tiene un valor de cumplimiento del 0%. Asimismo, en las acciones estratégicas derivadas de este objetivo encontramos que 01 de ellas tienen un cumplimiento del 100%, y considerando que 03 de ellas tienen un cumplimiento del 0%


Lic. Adm. Erick Manay Marmanil
CLAD N° 16511


- EL OEI 07 "Crecimiento urbano Territorial ordenado y sostenible en la Provincia" no se ha cumplido con dicho objetivo el cual nos permite señalar que hay un cumplimiento del 0%, por cuanto que los responsables no reporto avances.
- El OEI 08, sobre "Promover la protección y sus medios de vida frente a peligros de origen natural y antrópicos" encontramos que el nivel de cumplimiento de los indicadores de las 03 acciones estratégicas es satisfactorio y en algunos casos señalar que hay un cumplimiento del 0%, debido al Estado de Emergencia Sanitario que vive nuestro país.
- El OEI 09 "Mejorar la Gestión Ambiental en la Provincia" y Acciones Estratégicas encontramos que la mayoría de sus indicadores señalan un cumplimiento incluso por encima de la meta, con excepción del vinculado directamente al Objetivo.
- La evaluación del PEI 2019 no se desarrolló en el 2020, por lo que la Municipalidad Provincial de Concepción se encuentra omiso y el mismo que hizo que sea trabajoso la realización del informe de evaluación del periodo 2020.

6. Recomendaciones

- Se recomienda aprobar bajo resolución el presente informe de evaluación del PEI correspondiente a los años 2019 y 2020.
- Se recomienda la modificación del PEI en función a una nueva propuesta para el cumplimiento de objetivos enmarcados en el plan concertado de la municipalidad y con involucramiento directo de los jefes, encargados de las áreas y del respectivo equipo técnico.
- Se recomienda la activación de la comisión de planeamiento estratégico bajo acto resolutivo o en su defecto la asignación de una nueva comisión de planeamiento estratégico y del equipo técnico.
- Se recomienda publicar el presente documento en el portal de transparencia estándar en formato PDF.

7. Anexos

- Reporte de seguimiento del PEI emitido a través del aplicativo CEPLAN V.01
- Cuarto informe de evaluación de implementación POI II Semestre


Lic. Adm. Erick Manay Marmanillo
CLAD N° 16511